

[Homepage](#) > **Settimana n.19 dal 10 al 16 maggio 2021**

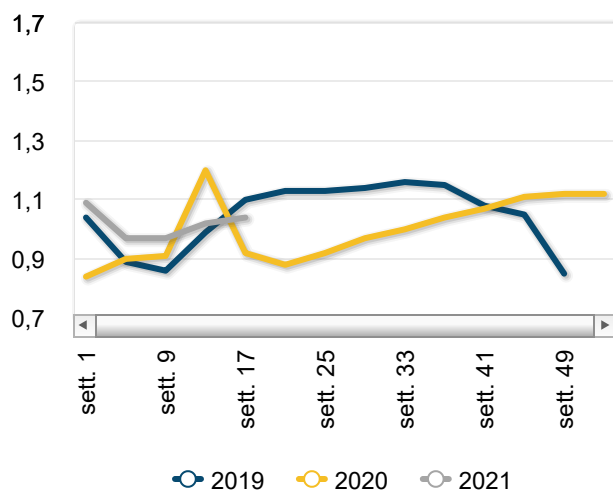
Avicunicoli e uova - News mercati

il settimanale Ismea di informazione sui prodotti agricoli e agroalimentari

n.16/2021 - Settimana n.19 dal 10 al 16 maggio 2021



Prezzi medi - Polli





La rete di rilevazione ISMEA

Mercato nazionale alla produzione

Prezzi medi nazionali

Avicoli e uova

PRODOTTO	ANNO-MESE-SETT.	PREZZO	VARIAZ. SU SETT. PREC.	VARIAZ. SU SETT. ANNO PREC.
Anatre	2021-5-2	2,45 €/Kg	0,0% ↔	16,0% ↑
Faraone	2021-5-2	2,40 €/Kg	0,0% ↔	22,3% ↑
Galline	2021-5-2	0,29 €/Kg	0,0% ↔	44,7% ↑
Piccioni	2021-5-2	6,50 €/Kg	0,0% ↔	0,0% ↔
Polli	2021-5-2	1,10 €/Kg	3,1% ↑	31,2% ↑
Tacchini	2021-5-2	1,28 €/Kg	1,6% ↑	8,0% ↑
Uova	2021-5-2	11,17 €/100 unitÃ	0,0% ↔	-13,2% ↓

Conigli

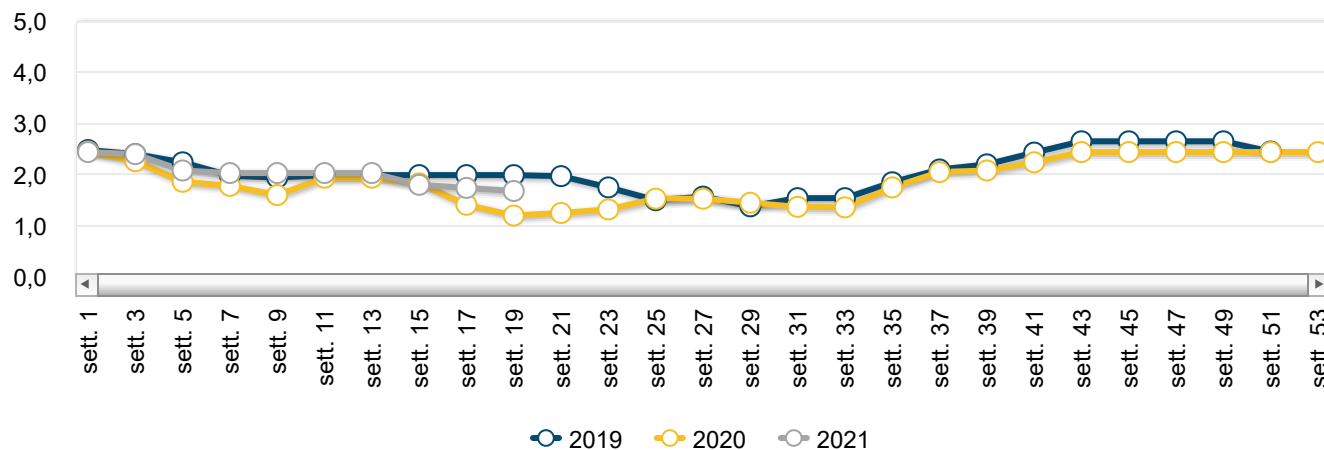
PRODOTTO	ANNO-MESE-SETT.	PREZZO	VARIAZ. SU SETT. PREC.	VARIAZ. SU SETT. ANNO PREC.
Conigli	2021-5-2	1,68 €/Kg	0,0%	40,6%

Il punto sul mercato

Sempre buone le richieste di polli, anche se meno entusiasmanti rispetto a quanto si attendevano gli operatori, con ulteriori incrementi per i listini del vivo determinati più da una scarsità di prodotto sul mercato che da una vera e propria ripresa dei consumi. Ancora in tenuta le faraone grazie alla buona programmazione messa in atto dagli allevatori e da una richiesta che rimane ancora discreta. L'andamento del mercato delle galline rispecchia quanto rilevato la scorsa settimana, l'offerta delle pesanti continua ad essere limitata riuscendo a tenere meglio i listini; meno bene le rosse per le quali l'offerta rimane sempre in esubero rispetto alla domanda con conseguenti flessioni nei prezzi. Il tacchino nel corso della settimana appena conclusasi ha registrato una ripresa della domanda, soprattutto di fesa, che ha immediatamente impresso una spinta al rialzo dei listini del vivo. Rimangono ancora stabili i listini delle uova, nonostante la domanda sia industriale che domestica evidenzia dei rallentamenti.

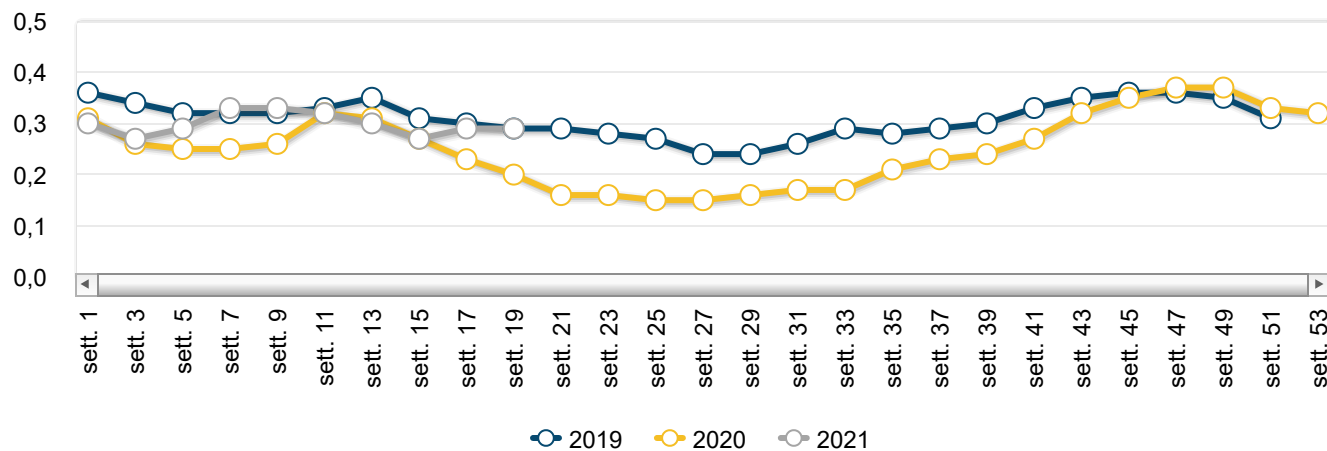


Conigli - Andamento prezzi medi

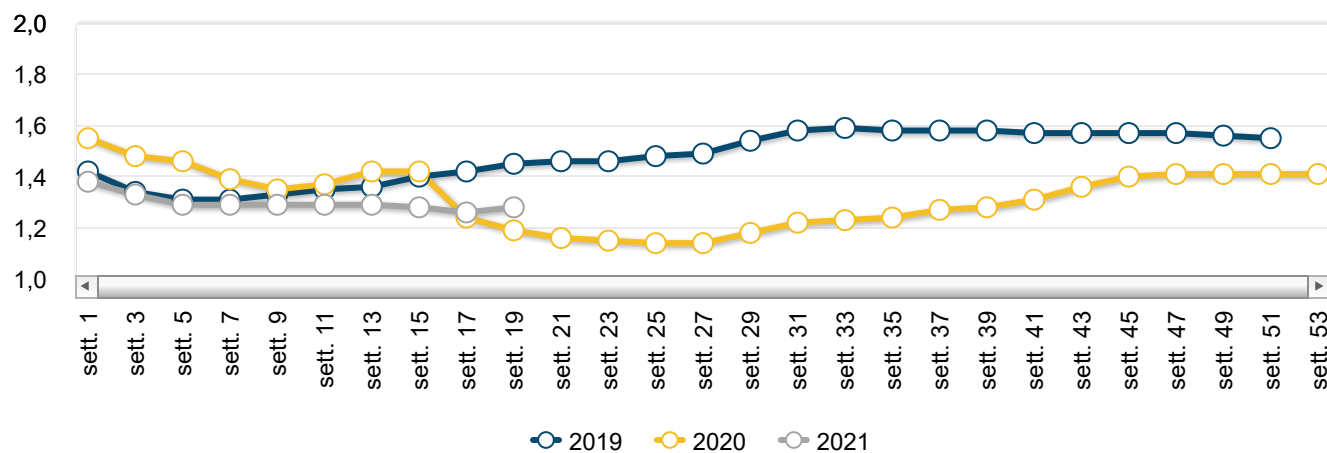




Galline - Andamento prezzi medi

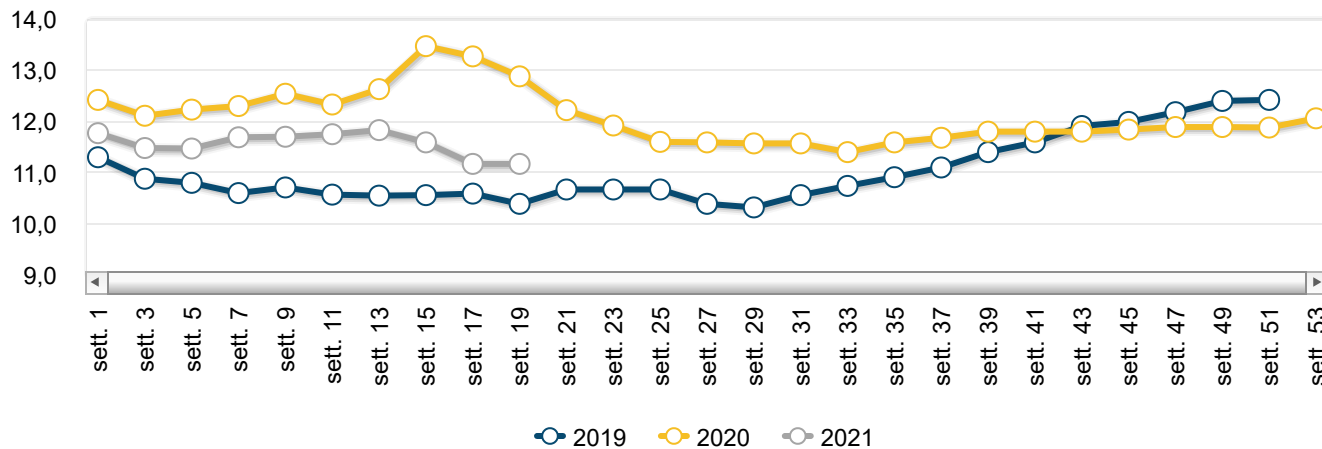


Tacchini - Andamento prezzi medi





Uova - Andamento prezzi medi



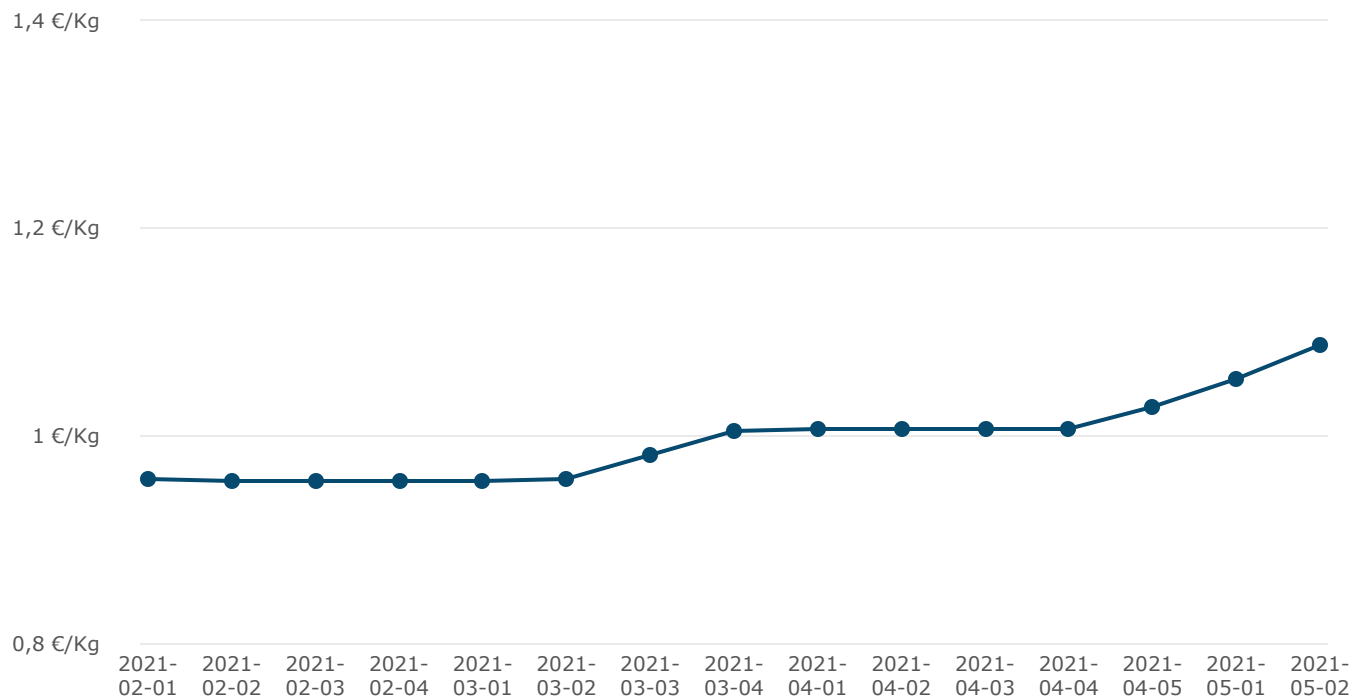
Prezzi medi per piazza

Polli

PRODOTTO	ANNO-MESE-SETT.	PREZZO	VARIAZ. SU SETT. PREC.	VARIAZ. SU SETT. ANNO PREC.	GRAFICO
Polli - Taglia leggera	2021-5-2	1,09 €/Kg	3,2% ↑	30,9% ↑	
Polli - Taglia pesante	2021-5-2	1,12 €/Kg	3,1% ↑	31,5% ↑	



Polli - Polli - Taglia leggera



Tacchini

PIAZZA	ANNO-MESE-SETT.	PREZZO	VARIAZ. SU SETT. PREC.	VARIAZ. SU SETT. ANNO PREC.
Tacchini - Taglia media				
Macerata	2021-5-2	1,32 €/Kg	0,0% ↔	-0,2% ↓
Perugia	2021-5-2	1,29 €/Kg	1,6% ↑	nd
Treviso	2021-5-2	1,25 €/Kg	1,6% ↑	9,0% ↑
Tacchini - Taglia pesante				
Arezzo	2021-5-2	1,29 €/Kg	1,6% ↑	6,6% ↑
Forlì	2021-5-2	1,29 €/Kg	1,6% ↑	6,6% ↑
Padova	2021-5-2	1,30 €/Kg	1,6% ↑	9,2% ↑
Verona	2021-5-2	1,29 €/Kg	1,6% ↑	6,6% ↑

Galline

PIAZZA	ANNO-MESE-SETT.	PREZZO	VARIAZ. SU SETT. PREC.	VARIAZ. SU SETT. ANNO PREC.
Galline - Taglia media				
Cuneo	2021-5-2	0,24 €/Kg	-11,1% ↓	20,0% ↑
Perugia	2021-5-2	0,18 €/Kg	-14,3% ↓	nd
Treviso	2021-5-2	0,27 €/Kg	-10,0% ↓	58,8% ↑
Verona	2021-5-2	0,24 €/Kg	0,0% ↔	41,2% ↑
Galline - Taglia pesante				
Arezzo	2021-5-2	0,33 €/Kg	6,5% ↑	73,7% ↑
Cuneo	2021-5-2	0,36 €/Kg	12,5% ↑	50,0% ↑
Forli'	2021-5-2	0,35 €/Kg	6,1% ↑	84,2% ↑
Padova	2021-5-2	0,33 €/Kg	0,0% ↔	43,5% ↑
Treviso	2021-5-2	0,29 €/Kg	11,5% ↑	45,0% ↑
Verona	2021-5-2	0,36 €/Kg	0,0% ↔	71,4% ↑

Faraone

PIAZZA	ANNO-MESE-SETT.	PREZZO	VARIAZ. SU SETT. PREC.	VARIAZ. SU SETT. ANNO PREC.
Faraone - Taglia leggera				
Cuneo	2021-5-2	2,37 €/Kg	0,0% ↔	19,7% ↑
Padova	2021-5-2	2,30 €/Kg	0,0% ↔	16,5% ↑
Perugia	2021-5-2	2,52 €/Kg	0,0% ↔	nd
Verona	2021-5-2	2,37 €/Kg	0,0% ↔	19,7% ↑
Faraone - Taglia pesante				
Arezzo	2021-5-2	2,52 €/Kg	0,0% ↔	26,0% ↑
Forli'	2021-5-2	2,52 €/Kg	0,0% ↔	26,0% ↑

PIAZZA	ANNO-MESE-SETT.	PREZZO	VARIAZ. SU SETT. PREC.	VARIAZ. SU SETT. ANNO PREC.
Treviso	2021-5-2	2,33 €/Kg	0,0% ↔	23,7% ↑

Conigli

PIAZZA	ANNO-MESE-SETT.	PREZZO	VARIAZ. SU SETT. PREC.	VARIAZ. SU SETT. ANNO PREC.
Conigli				
Arezzo	2021-5-2	1,70 €/Kg	0,0% ↔	33,9% ↑
Macerata	2021-5-2	2,53 €/Kg	0,0% ↔	29,5% ↑
Treviso	2021-5-2	1,68 €/Kg	0,0% ↔	38,8% ↑
Verona	2021-5-2	1,68 €/Kg	0,0% ↔	42,4% ↑

Uova

PIAZZA	ANNO-MESE-SETT.	PREZZO	VARIAZ. SU SETT. PREC.	VARIAZ. SU SETT. ANNO PREC.
Uova - L (tra 63 e 73 gr)				
Arezzo	2021-5-2	11,30 €/100 unitÃ	0,0% ↔	-13,7% ↓
Firenze	2021-5-2	11,40 €/100 unitÃ	0,0% ↔	-12,3% ↓
Forli'	2021-5-2	11,30 €/100 unitÃ	0,0% ↔	-13,1% ↓
Milano	2021-5-2	11,60 €/100 unitÃ	0,0% ↔	nd
Padova	2021-5-2	11,60 €/100 unitÃ	0,0% ↔	-11,5% ↓
Palermo	2021-5-2	13,90 €/100 unitÃ	0,0% ↔	-11,5% ↓
Treviso	2021-5-2	14,10 €/100 unitÃ	0,0% ↔	-9,6% ↓
Verona	2021-5-2	11,20 €/100 unitÃ	0,0% ↔	-11,8% ↓
Uova - M (tra 53 e 63 gr)				
Arezzo	2021-5-2	10,10 €/100 unitÃ	0,0% ↔	-14,4% ↓
Firenze	2021-5-2	10,20 €/100 unitÃ	0,0% ↔	-13,6% ↓

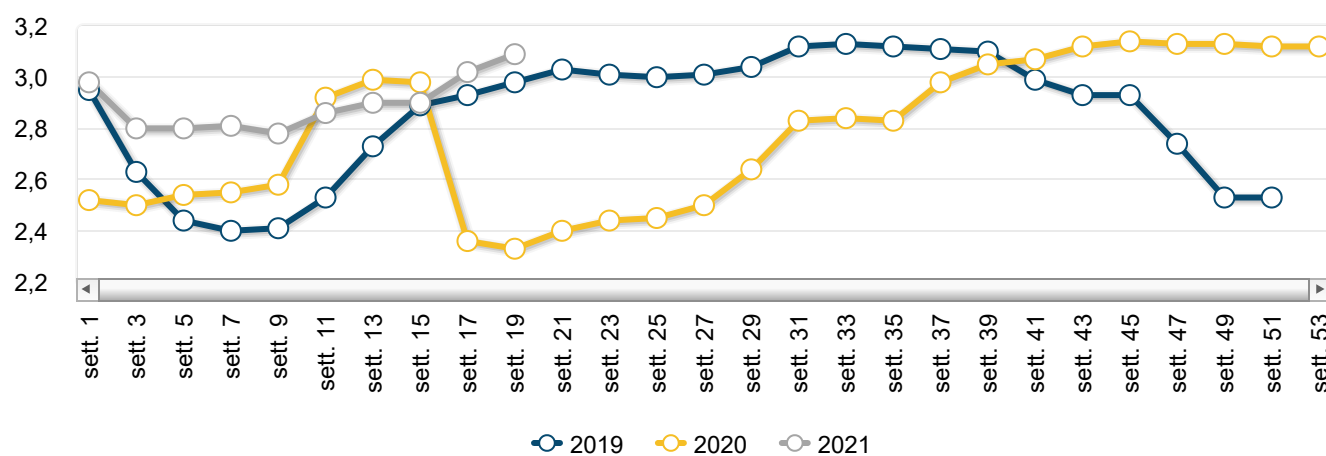
PIAZZA	ANNO-MESE-SETT.	PREZZO	VARIAZ. SU SETT. PREC.	VARIAZ. SU SETT. ANNO PREC.
Forlì	2021-5-2	10,10 €/100 unitÃ	0,0% ↔	-13,7% ↓
Macerata	2021-5-2	10,95 €/100 unitÃ	0,0% ↔	-8,1% ↓
Milano	2021-5-2	10,30 €/100 unitÃ	0,0% ↔	nd
Padova	2021-5-2	10,30 €/100 unitÃ	0,0% ↔	-12,7% ↓
Palermo	2021-5-2	12,95 €/100 unitÃ	0,0% ↔	-9,8% ↓
Treviso	2021-5-2	13,00 €/100 unitÃ	0,0% ↔	-10,3% ↓
Verona	2021-5-2	9,90 €/100 unitÃ	0,0% ↔	-13,2% ↓
Uova - S (meno di 53 gr)				
Arezzo	2021-5-2	8,30 €/100 unitÃ	0,0% ↔	-14,4% ↓
Firenze	2021-5-2	8,40 €/100 unitÃ	0,0% ↔	-13,4% ↓
Forlì	2021-5-2	8,30 €/100 unitÃ	0,0% ↔	-13,5% ↓
Macerata	2021-5-2	8,95 €/100 unitÃ	0,0% ↔	-9,9% ↓
Milano	2021-5-2	8,40 €/100 unitÃ	0,0% ↔	nd
Padova	2021-5-2	8,40 €/100 unitÃ	0,0% ↔	-15,2% ↓
Palermo	2021-5-2	9,98 €/100 unitÃ	0,0% ↔	-13,6% ↓
Treviso	2021-5-2	10,20 €/100 unitÃ	0,0% ↔	-12,8% ↓
Verona	2021-5-2	8,10 €/100 unitÃ	0,0% ↔	-15,6% ↓
Uova - XI (oltre 73 gr)				
Arezzo	2021-5-2	13,30 €/100 unitÃ	0,0% ↔	-11,3% ↓
Forlì	2021-5-2	13,30 €/100 unitÃ	0,0% ↔	-11,3% ↓
Milano	2021-5-2	13,40 €/100 unitÃ	0,0% ↔	nd
Padova	2021-5-2	13,40 €/100 unitÃ	0,0% ↔	-11,3% ↓
Palermo	2021-5-2	15,80 €/100 unitÃ	0,0% ↔	-10,7% ↓

PIAZZA	ANNO-MESE-SETT.	PREZZO	VARIAZ. SU SETT. PREC.	VARIAZ. SU SETT. ANNO PREC.
Treviso	2021-5-2	16,10 €/100 unitÃ	0,0% ↔	-9,0% ↓
Verona	2021-5-2	13,20 €/100 unitÃ	0,0% ↔	-10,8% ↓

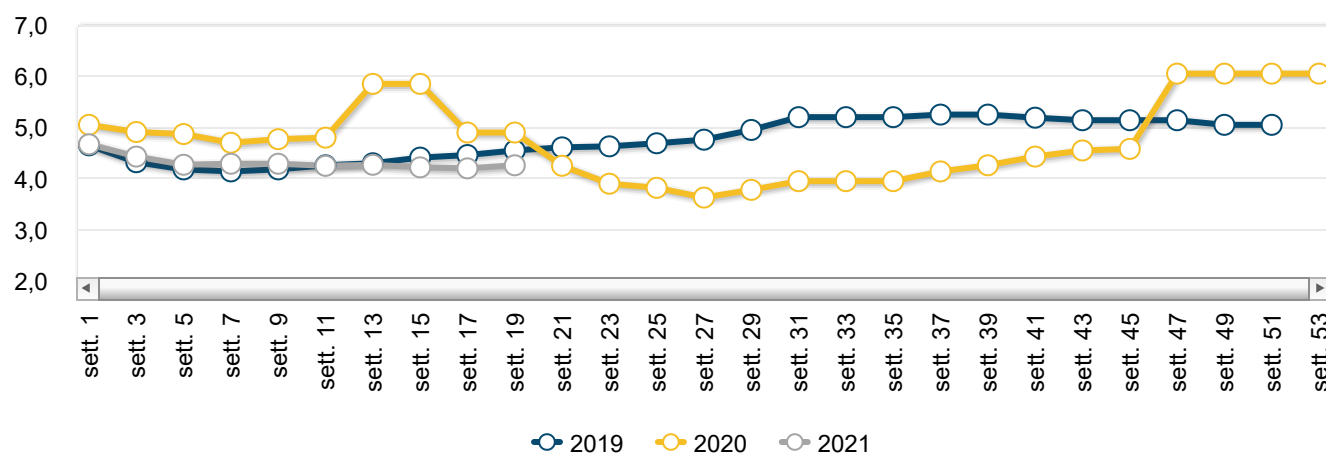
Mercato nazionale all'ingrosso



Carne di pollo - Andamento prezzi medi



Carne di tacchino - Andamento prezzi medi



Prezzi medi per piazza

Carni avicole

PIAZZA	ANNO-MESE-SETT.	PREZZO	VARIAZ. SU SETT. PREC.	VARIAZ. SU SETT. ANNO PREC.
Carni di faraona - Eviscerate				
Firenze	2021-5-2	5,08 €/Kg	0,0% ↔	nd
Milano	2021-5-2	4,65 €/Kg	0,0% ↔	nd
Carni di faraona - Intere				
Verona	2021-5-2	3,90 €/Kg	0,0% ↔	21,9% ↑
Carni di gallina - Eviscerate				
Firenze	2021-5-2	1,15 €/Kg	1,8% ↑	nd
Milano	2021-5-2	1,85 €/Kg	0,0% ↔	nd
Carni di gallina - Intere				
Verona	2021-5-2	1,90 €/Kg	0,0% ↔	22,6% ↑
Carni di piccione - Eviscerate				
Firenze	2021-5-2	12,15 €/Kg	0,0% ↔	nd
Milano	2021-5-2	13,05 €/Kg	0,0% ↔	nd
Carni di pollo - Busti				
Firenze	2021-5-2	2,47 €/Kg	1,6% ↑	nd
Milano	2021-5-2	2,40 €/Kg	0,0% ↔	nd
Palermo	2021-5-2	2,38 €/Kg	4,4% ↑	21,8% ↑
Verona	2021-5-2	2,25 €/Kg	0,0% ↔	32,4% ↑
Carni di pollo - Cosce				
Firenze	2021-5-2	3,38 €/Kg	0,0% ↔	nd

PIAZZA	ANNO-MESE-SETT.	PREZZO	VARIAZ. SU SETT. PREC.	VARIAZ. SU SETT. ANNO PREC.
Milano	2021-5-2	2,45 €/Kg	0,0% ↔	nd
Verona	2021-5-2	2,27 €/Kg	0,0% ↔	26,1% ↑
Carni di pollo - Interi				
Firenze	2021-5-2	2,32 €/Kg	1,8% ↑	nd
Milano	2021-5-2	2,35 €/Kg	0,0% ↔	nd
Palermo	2021-5-2	2,38 €/Kg	4,4% ↑	28,4% ↑
Verona	2021-5-2	2,25 €/Kg	0,0% ↔	32,4% ↑
Carni di pollo - Petto				
Firenze	2021-5-2	4,30 €/Kg	0,0% ↔	nd
Milano	2021-5-2	5,40 €/Kg	0,0% ↔	nd
Verona	2021-5-2	5,25 €/Kg	0,0% ↔	22,1% ↑
Carni di tacchino - Eviscerate				
Firenze	2021-5-2	3,28 €/Kg	0,9% ↑	nd
Milano	2021-5-2	2,25 €/Kg	2,3% ↑	nd
Carni di tacchino - Fesa				
Firenze	2021-5-2	5,20 €/Kg	0,0% ↔	nd
Milano	2021-5-2	5,30 €/Kg	1,9% ↑	nd
Verona	2021-5-2	5,25 €/Kg	1,9% ↑	7,1% ↑

Carni di coniglio

PIAZZA	ANNO-MESE-SETT.	PREZZO	VARIAZ. SU SETT. PREC.	VARIAZ. SU SETT. ANNO PREC.
Carni di coniglio - Interi				

PIAZZA	ANNO-MESE-SETT.	PREZZO	VARIAZ. SU SETT. PREC.	VARIAZ. SU SETT. ANNO PREC.
Firenze	2021-5-2	4,55 €/Kg	0,0% ↔	nd
Milano	2021-5-2	4,45 €/Kg	0,0% ↔	nd
Palermo	2021-5-2	5,60 €/Kg	0,0% ↔	20,4% ↑



Scarica la News mercati (835.41 KB).

Archivio News mercati avicoli e uova

11/05/2021 Avicoli e uova - Settimana n.18/2021

27/04/2021 Avicoli e uova - Settimana n.16/2021

21/04/2021 Avicoli e uova - Settimana n.15/2021

14/04/2021 Avicoli e uova - Settimana n.14/2021

07/04/2021 Avicoli e uova - Settimana n.13/2021

Ismea - Area Mercati

Servizio di rilevazione dei prezzi certificato qualità UNI EN ISO 9001

contattaci