



[Homepage](#) > **Settimana n.18 dal 3 al 9 maggio 2021**

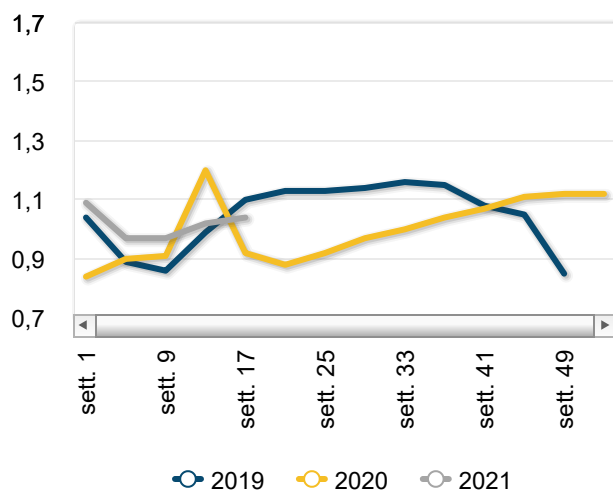
Avicunicoli e uova - News mercati

il settimanale Ismea di informazione sui prodotti agricoli e agroalimentari

n.15/2021 - Settimana n.18 dal 3 al 9 maggio 2021



Prezzi medi - Polli





La rete di rilevazione ISMEA

Mercato nazionale alla produzione

Prezzi medi nazionali

Avicoli e uova

PRODOTTO	ANNO-MESE-SETT.	PREZZO	VARIAZ. SU SETT. PREC.	VARIAZ. SU SETT. ANNO PREC.
Anatre	2021-5-1	2,45 €/Kg	0,0% ↔	14,6% ↑
Faraone	2021-5-1	2,40 €/Kg	0,0% ↔	20,0% ↑
Galline	2021-5-1	0,29 €/Kg	1,6% ↑	31,2% ↑
Piccioni	2021-5-1	6,50 €/Kg	0,0% ↔	-0,8% ↓
Polli	2021-5-1	1,07 €/Kg	2,6% ↑	23,3% ↑
Tacchini	2021-5-1	1,26 €/Kg	0,0% ↔	5,4% ↑
Uova	2021-5-1	11,17 €/100 unitÃ	0,0% ↔	-15,3% ↓

Conigli

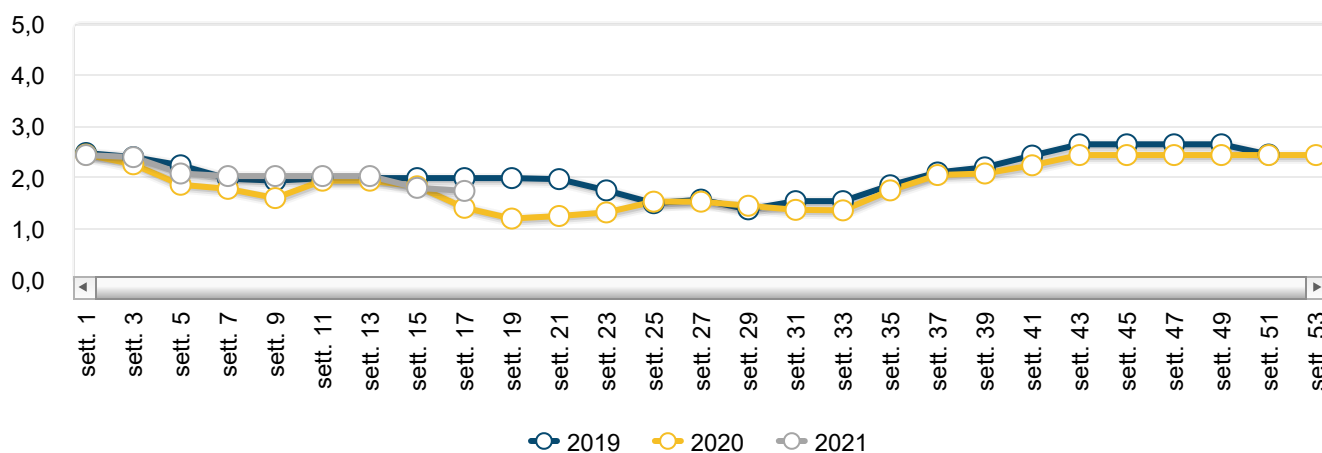
PRODOTTO	ANNO-MESE-SETT.	PREZZO	VARIAZ. SU SETT. PREC.	VARIAZ. SU SETT. ANNO PREC.
Conigli	2021-5-1	1,68 €/Kg	-3,4% ↓	19,1% ↑

Il punto sul mercato

Il mercato dei polli ha proseguito nella ripresa iniziata a manifestarsi la scorsa settimana, con un buon andamento dei consumi e delle richieste a fronte di un'offerta ancora contenuta e con conseguenti incrementi su tutti i principali centri di contrattazione. Per le galline l'andamento degli scambi rimane sottotono, ma va sottolineato che riguardo alle rosse i listini cedono del 2,5% su base settimanale, mentre le bianche riescono ad aggiungere qualche centesimo solo grazie ad un'offerta che risulta assai limitata e inferiore comunque ad una domanda che risulta ancora debole. Per il coniglio le flessioni nei listini apportate nelle scorse settimane sembrano aver stimolato leggermente una ripresa nei consumi, riuscendo a mantenere in precaria tenuta i listini. Dopo le erosioni dei corsi delle scorse settimane per le uova la settimana risulta volta verso la stabilizzazione dei listini, nell'attesa di come volgerà il mercato nei prossimi giorni.

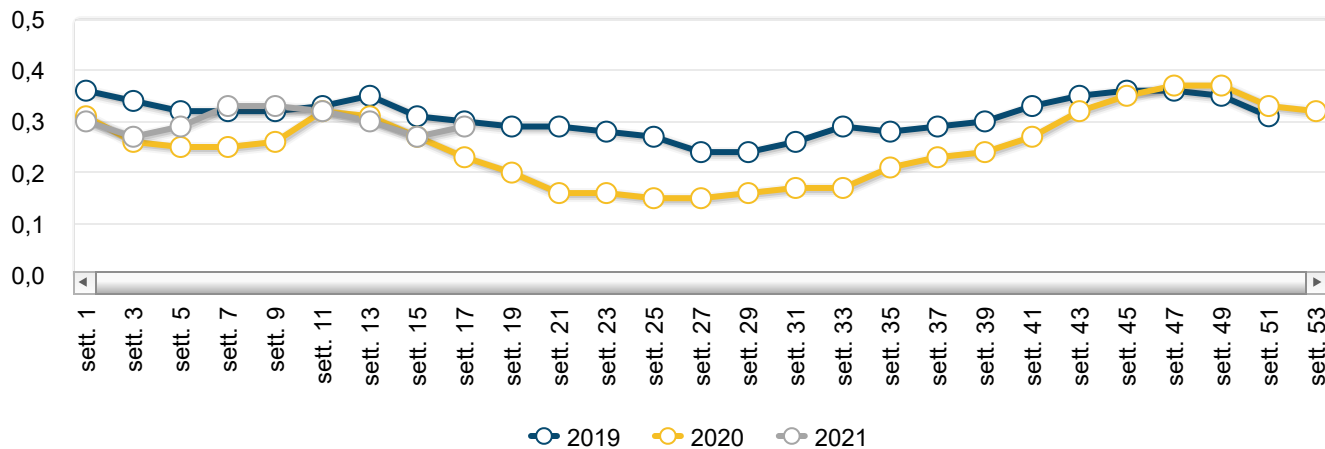


Conigli - Andamento prezzi medi

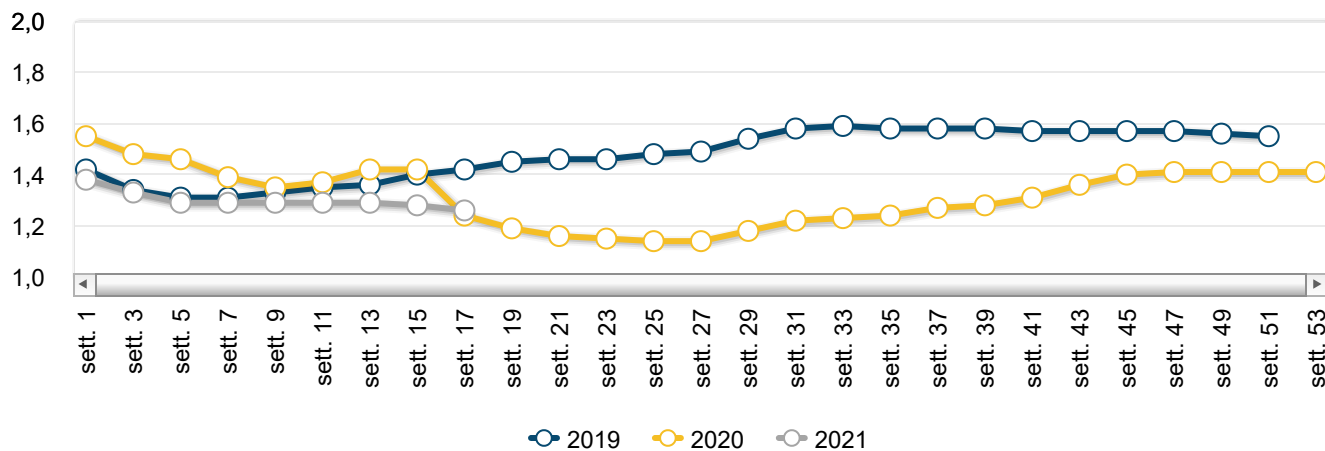




Galline - Andamento prezzi medi

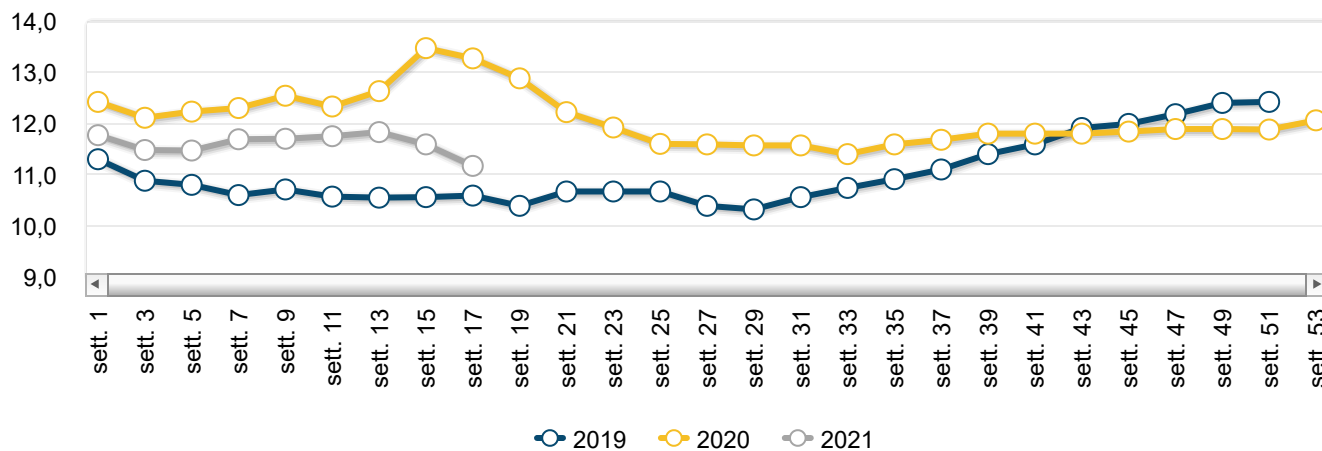


Tacchini - Andamento prezzi medi





Uova - Andamento prezzi medi



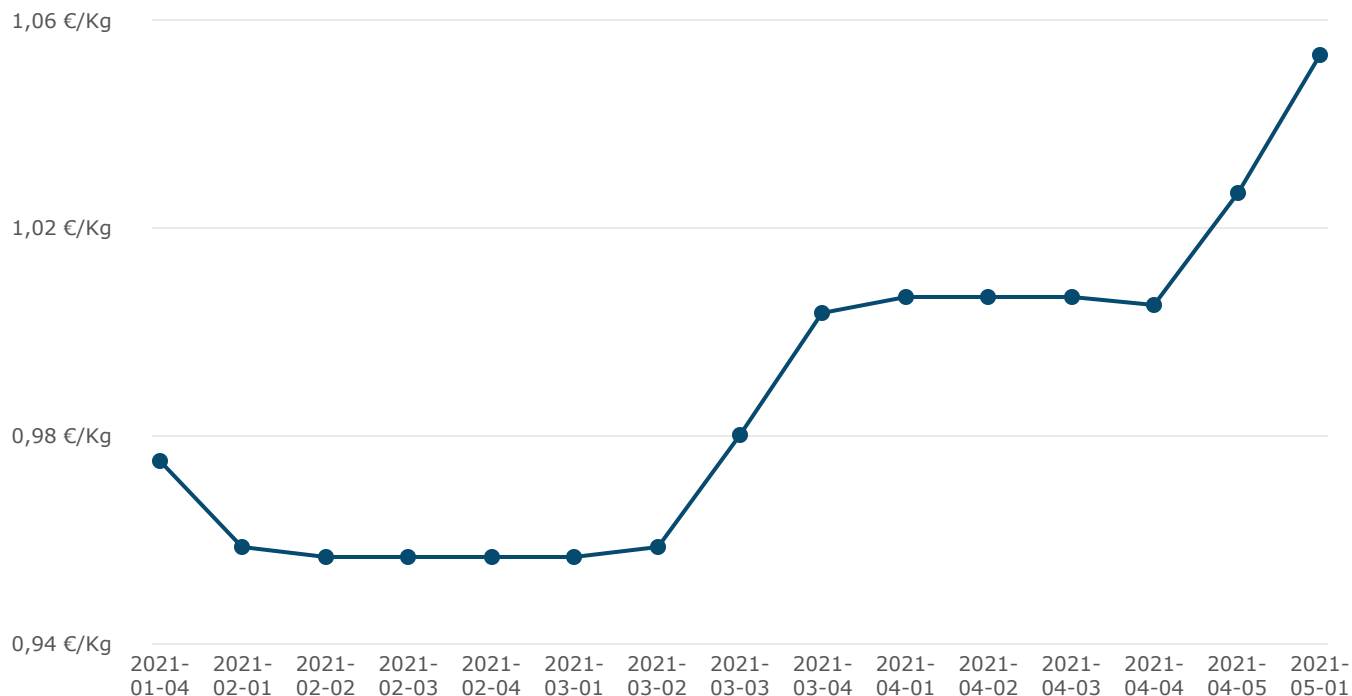
Prezzi medi per piazza

Polli

PRODOTTO	ANNO-MESE-SETT.	PREZZO	VARIAZ. SU SETT. PREC.	VARIAZ. SU SETT. ANNO PREC.	GRAFICO
Polli - Taglia leggera	2021-5-1	1,05 €/Kg	2,6% ↑	23,1% ↑	
Polli - Taglia pesante	2021-5-1	1,09 €/Kg	2,5% ↑	23,5% ↑	



Polli - Polli - Taglia leggera



Tacchini

PIAZZA	ANNO-MESE-SETT.	PREZZO	VARIAZ. SU SETT. PREC.	VARIAZ. SU SETT. ANNO PREC.
Tacchini - Taglia media				
Macerata	2021-5-1	1,32 €/Kg	0,0% ↔	-0,2% ↓
Perugia	2021-5-1	1,27 €/Kg	0,0% ↔	nd
Treviso	2021-5-1	1,23 €/Kg	0,0% ↔	3,4% ↑
Tacchini - Taglia pesante				
Arezzo	2021-5-1	1,27 €/Kg	0,0% ↔	5,0% ↑
Forlì	2021-5-1	1,27 €/Kg	0,0% ↔	5,0% ↑
Padova	2021-5-1	1,28 €/Kg	0,0% ↔	7,6% ↑
Verona	2021-5-1	1,27 €/Kg	0,0% ↔	5,0% ↑

Galline

PIAZZA	ANNO-MESE-SETT.	PREZZO	VARIAZ. SU SETT. PREC.	VARIAZ. SU SETT. ANNO PREC.
Galline - Taglia media				
Cuneo	2021-5-1	0,27 €/Kg	0,0% ↔	22,7% ↑
Perugia	2021-5-1	0,21 €/Kg	0,0% ↔	nd
Treviso	2021-5-1	0,30 €/Kg	0,0% ↔	57,9% ↑
Verona	2021-5-1	0,24 €/Kg	-11,1% ↓	20,0% ↑
Galline - Taglia pesante				
Arezzo	2021-5-1	0,31 €/Kg	6,9% ↑	40,9% ↑
Cuneo	2021-5-1	0,32 €/Kg	0,0% ↔	23,1% ↑
Forli'	2021-5-1	0,33 €/Kg	6,5% ↑	50,0% ↑
Padova	2021-5-1	0,33 €/Kg	6,5% ↑	43,5% ↑
Treviso	2021-5-1	0,26 €/Kg	4,0% ↑	20,9% ↑
Verona	2021-5-1	0,36 €/Kg	5,9% ↑	50,0% ↑

Faraone

PIAZZA	ANNO-MESE-SETT.	PREZZO	VARIAZ. SU SETT. PREC.	VARIAZ. SU SETT. ANNO PREC.
Faraone - Taglia leggera				
Cuneo	2021-5-1	2,37 €/Kg	0,0% ↔	11,3% ↑
Padova	2021-5-1	2,30 €/Kg	0,0% ↔	16,5% ↑
Perugia	2021-5-1	2,52 €/Kg	0,0% ↔	nd
Verona	2021-5-1	2,37 €/Kg	0,0% ↔	19,7% ↑
Faraone - Taglia pesante				
Arezzo	2021-5-1	2,52 €/Kg	0,0% ↔	22,9% ↑
Forli'	2021-5-1	2,52 €/Kg	0,0% ↔	26,0% ↑

PIAZZA	ANNO-MESE-SETT.	PREZZO	VARIAZ. SU SETT. PREC.	VARIAZ. SU SETT. ANNO PREC.
Treviso	2021-5-1	2,33 €/Kg	0,0% ↔	21,1% ↑

Conigli

PIAZZA	ANNO-MESE-SETT.	PREZZO	VARIAZ. SU SETT. PREC.	VARIAZ. SU SETT. ANNO PREC.
Conigli				
Arezzo	2021-5-1	1,70 €/Kg	0,0% ↔	19,7% ↑
Macerata	2021-5-1	2,53 €/Kg	0,0% ↔	29,5% ↑
Treviso	2021-5-1	1,68 €/Kg	0,0% ↔	nd
Verona	2021-5-1	1,68 €/Kg	-6,7% ↓	19,1% ↑

Uova

PIAZZA	ANNO-MESE-SETT.	PREZZO	VARIAZ. SU SETT. PREC.	VARIAZ. SU SETT. ANNO PREC.
Uova - L (tra 63 e 73 gr)				
Arezzo	2021-5-1	11,30 €/100 unitÃ	-0,9% ↓	-15,7% ↓
Firenze	2021-5-1	11,40 €/100 unitÃ	0,0% ↔	-14,3% ↓
Forli'	2021-5-1	11,30 €/100 unitÃ	0,0% ↔	-15,0% ↓
Milano	2021-5-1	11,60 €/100 unitÃ	0,0% ↔	nd
Padova	2021-5-1	11,60 €/100 unitÃ	0,0% ↔	-13,4% ↓
Palermo	2021-5-1	13,90 €/100 unitÃ	0,0% ↔	-13,1% ↓
Treviso	2021-5-1	14,10 €/100 unitÃ	0,0% ↔	-11,9% ↓
Verona	2021-5-1	11,20 €/100 unitÃ	0,0% ↔	-13,8% ↓
Uova - M (tra 53 e 63 gr)				
Arezzo	2021-5-1	10,10 €/100 unitÃ	-1,0% ↓	-16,5% ↓
Firenze	2021-5-1	10,20 €/100 unitÃ	0,0% ↔	-15,7% ↓

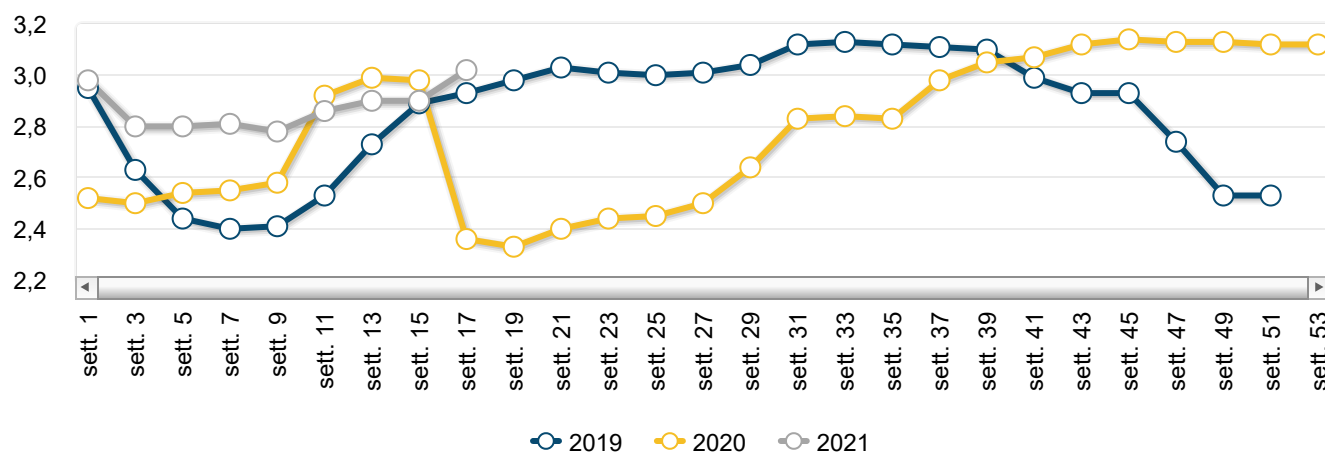
PIAZZA	ANNO-MESE-SETT.	PREZZO	VARIAZ. SU SETT. PREC.	VARIAZ. SU SETT. ANNO PREC.
Forlì	2021-5-1	10,10 €/100 unitÃ	0,0% ↔	-15,8% ↓
Macerata	2021-5-1	10,95 €/100 unitÃ	0,0% ↔	-8,1% ↓
Milano	2021-5-1	10,30 €/100 unitÃ	0,0% ↔	nd
Padova	2021-5-1	10,30 €/100 unitÃ	0,0% ↔	-14,9% ↓
Palermo	2021-5-1	12,95 €/100 unitÃ	0,0% ↔	-11,6% ↓
Treviso	2021-5-1	13,00 €/100 unitÃ	0,0% ↔	-13,3% ↓
Verona	2021-5-1	9,90 €/100 unitÃ	0,0% ↔	-15,4% ↓
Uova - S (meno di 53 gr)				
Arezzo	2021-5-1	8,30 €/100 unitÃ	-1,2% ↓	-17,0% ↓
Firenze	2021-5-1	8,40 €/100 unitÃ	0,0% ↔	-16,0% ↓
Forlì	2021-5-1	8,30 €/100 unitÃ	0,0% ↔	-16,2% ↓
Macerata	2021-5-1	8,95 €/100 unitÃ	0,0% ↔	-9,9% ↓
Milano	2021-5-1	8,40 €/100 unitÃ	0,0% ↔	nd
Padova	2021-5-1	8,40 €/100 unitÃ	0,0% ↔	-17,6% ↓
Palermo	2021-5-1	9,98 €/100 unitÃ	0,0% ↔	-15,5% ↓
Treviso	2021-5-1	10,20 €/100 unitÃ	0,0% ↔	-15,0% ↓
Verona	2021-5-1	8,10 €/100 unitÃ	0,0% ↔	-18,2% ↓
Uova - XI (oltre 73 gr)				
Arezzo	2021-5-1	13,30 €/100 unitÃ	0,0% ↔	-13,1% ↓
Forlì	2021-5-1	13,30 €/100 unitÃ	0,0% ↔	-13,1% ↓
Milano	2021-5-1	13,40 €/100 unitÃ	0,0% ↔	nd
Padova	2021-5-1	13,40 €/100 unitÃ	0,0% ↔	-13,0% ↓
Palermo	2021-5-1	15,80 €/100 unitÃ	0,0% ↔	-12,2% ↓

PIAZZA	ANNO-MESE-SETT.	PREZZO	VARIAZ. SU SETT. PREC.	VARIAZ. SU SETT. ANNO PREC.
Treviso	2021-5-1	16,10 €/100 unitÃ	0,0% ↔	-10,6% ↓
Verona	2021-5-1	13,20 €/100 unitÃ	0,0% ↔	-12,6% ↓

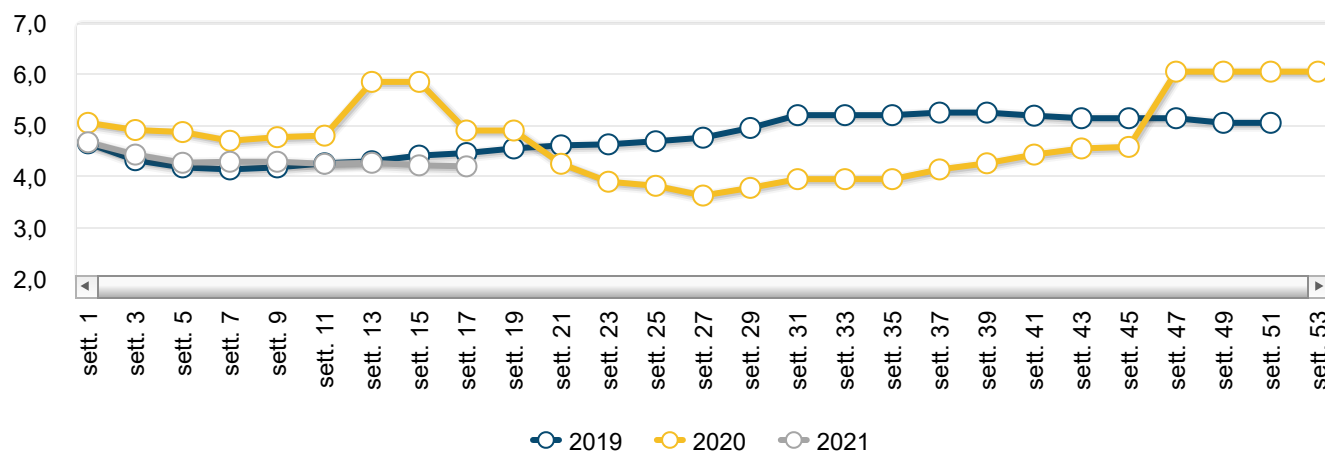
Mercato nazionale all'ingrosso



Carne di pollo - Andamento prezzi medi



Carne di tacchino - Andamento prezzi medi



Prezzi medi per piazza





Carni avicole

PIAZZA	ANNO-MESE-SETT.	PREZZO	VARIAZ. SU SETT. PREC.	VARIAZ. SU SETT. ANNO PREC.
Carni di faraona - Eviscerate				
Firenze	2021-5-1	5,08 €/Kg	0,0% ↔	nd
Milano	2021-5-1	4,65 €/Kg	0,0% ↔	nd
Carni di faraona - Intere				
Verona	2021-5-1	3,90 €/Kg	0,0% ↔	21,9% ↑
Carni di gallina - Eviscerate				
Firenze	2021-5-1	1,13 €/Kg	7,1% ↑	nd
Milano	2021-5-1	1,85 €/Kg	-2,6% ↓	nd
Carni di gallina - Intere				
Verona	2021-5-1	1,90 €/Kg	-2,6% ↓	18,7% ↑
Carni di piccione - Eviscerate				
Firenze	2021-5-1	12,15 €/Kg	0,0% ↔	nd
Milano	2021-5-1	13,05 €/Kg	0,0% ↔	nd
Carni di pollo - Busti				
Firenze	2021-5-1	2,43 €/Kg	1,3% ↑	nd
Milano	2021-5-1	2,40 €/Kg	4,3% ↑	nd
Palermo	2021-5-1	2,28 €/Kg	0,0% ↔	11,0% ↑
Verona	2021-5-1	2,25 €/Kg	3,2% ↑	32,4% ↑
Carni di pollo - Cosce				
Firenze	2021-5-1	3,38 €/Kg	0,0% ↔	nd

PIAZZA	ANNO-MESE-SETT.	PREZZO	VARIAZ. SU SETT. PREC.	VARIAZ. SU SETT. ANNO PREC.
Milano	2021-5-1	2,45 €/Kg	4,3% ↑	nd
Verona	2021-5-1	2,27 €/Kg	3,2% ↑	26,1% ↑
Carni di pollo - Interi				
Firenze	2021-5-1	2,28 €/Kg	1,3% ↑	nd
Milano	2021-5-1	2,35 €/Kg	2,2% ↑	nd
Palermo	2021-5-1	2,28 €/Kg	0,0% ↔	12,3% ↑
Verona	2021-5-1	2,25 €/Kg	3,2% ↑	32,4% ↑
Carni di pollo - Petto				
Firenze	2021-5-1	4,30 €/Kg	0,0% ↔	nd
Milano	2021-5-1	5,40 €/Kg	1,9% ↑	nd
Verona	2021-5-1	5,25 €/Kg	1,9% ↑	22,1% ↑
Carni di tacchino - Eviscerate				
Firenze	2021-5-1	3,25 €/Kg	0,0% ↔	nd
Milano	2021-5-1	2,20 €/Kg	0,0% ↔	nd
Carni di tacchino - Fesa				
Firenze	2021-5-1	5,20 €/Kg	0,0% ↔	nd
Milano	2021-5-1	5,20 €/Kg	0,0% ↔	nd
Verona	2021-5-1	5,15 €/Kg	0,0% ↔	5,1% ↑

Carni di coniglio

PIAZZA	ANNO-MESE-SETT.	PREZZO	VARIAZ. SU SETT. PREC.	VARIAZ. SU SETT. ANNO PREC.
Carni di coniglio - Interi				

PIAZZA	ANNO-MESE-SETT.	PREZZO	VARIAZ. SU SETT. PREC.	VARIAZ. SU SETT. ANNO PREC.
Firenze	2021-5-1	4,55 €/Kg	0,0% 	nd
Milano	2021-5-1	4,45 €/Kg	0,0% 	nd
Palermo	2021-5-1	5,60 €/Kg	-1,8% 	10,9% 



Scarica la News mercati (829.03 KB).

Archivio News mercati avicoli e uova

27/04/2021 Avicoli e uova - Settimana n.16/2021

21/04/2021 Avicoli e uova - Settimana n.15/2021

14/04/2021 Avicoli e uova - Settimana n.14/2021

07/04/2021 Avicoli e uova - Settimana n.13/2021

31/03/2021 Avicoli e uova - Settimana n.12/2021

Ismea - Area Mercati

Servizio di rilevazione dei prezzi certificato qualità UNI EN ISO 9001

contattaci