

Settimana n.15/2021

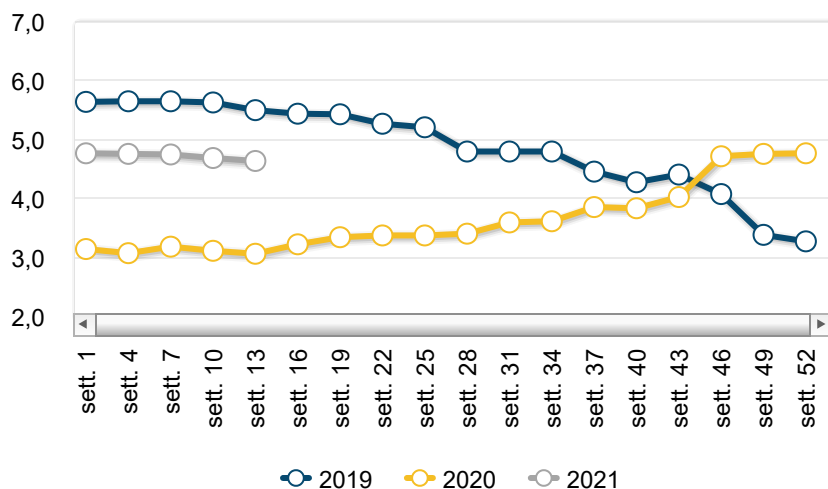
Oli vegetali - News mercati

il settimanale Ismea di informazione sui prodotti agricoli e agroalimentari

n.7/2021 settimana n.15/2021 - dal 12 al 18 aprile 2021



Prezzi medi: olio extravergine d'oliva

La rete di rilevazione
ISMEA

Mercato nazionale alla produzione

Prezzi medi settimanali olio d'oliva

PRODOTTO	ANNO-MESE-SETT.	PREZZO	VARIAZ. SU SETT. PREC.	VARIAZ. SU SETT. ANNO PREC.
----------	-----------------	--------	------------------------	-----------------------------

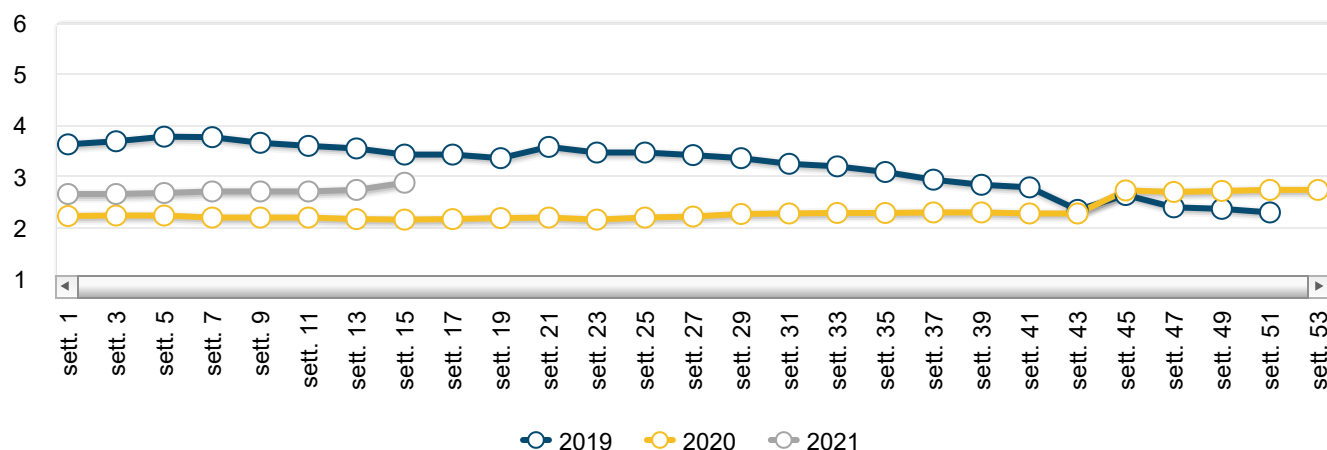
PRODOTTO	ANNO-MESE-SETT.	PREZZO	VARIAZ. SU SETT. PREC.	VARIAZ. SU SETT. ANNO PREC.
Olio extravergine di oliva	2021-4-3	4,65 €/Kg	0,2% ↑	46,3% ↑
Olio lampante di oliva	2021-4-3	2,27 €/Kg	6,4% ↑	46,8% ↑
Olio vergine di oliva	2021-4-3	2,88 €/Kg	4,4% ↑	33,4% ↑

Il punto sul mercato

Prosegue l'impennata dei listini degli oli vergine e lampante di oliva nazionali. Negli ultimi sette giorni i valori medi registrati si sono attestati a 2,88 euro al chilo rispetto ai 2,76 della passata rilevazione. Situazione analoga per il lampante di oliva che si porta a 2,27 euro al chilo rispetto ai passati 2,13. Puglia e Calabria sono le regioni interessate da questi aumenti. Resta praticamente stabile il valore medio registrato all'origine per l'extravergine di oliva. Anche sul mercato all'ingrosso prosegue l'andamento crescente dei listini medi del raffinato di oliva e di quello di sansa che si attestano rispettivamente a 2,85 e 1,59 euro al chilo. Sui principali mercati esteri monitorati, Spagna e Grecia, il mercato si presenta, come il nazionale, molto attivo sul vergine e sul lampante, buona anche la performance dell'E.V.O..

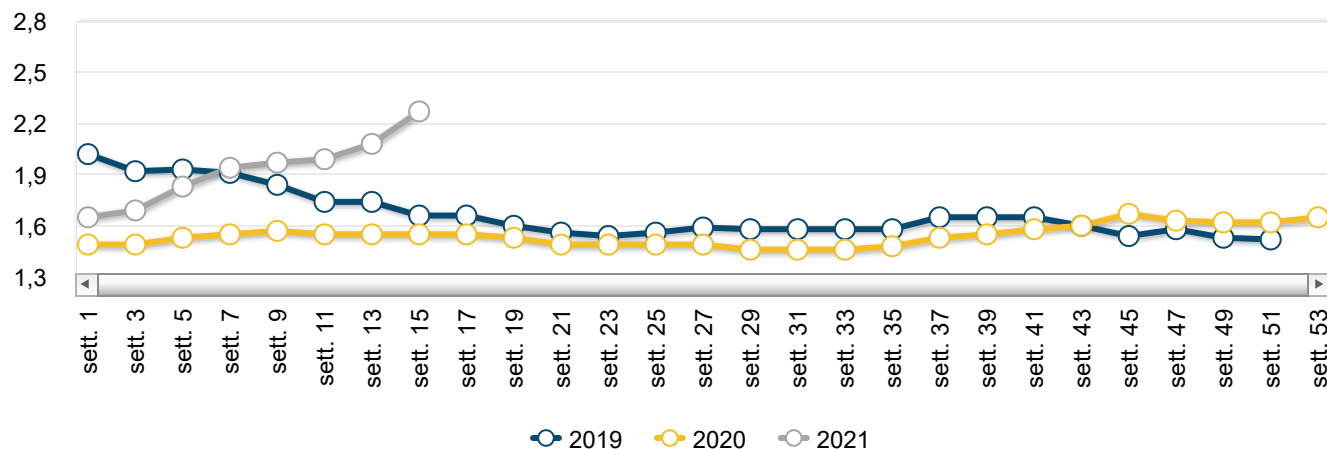


Olio vergine d'oliva - Andamento prezzi medi





Olio lampante - Andamento prezzi medi



Olio d'oliva - Prezzi medi per piazza

PIAZZA	ANNO-MESE-SETT.	PREZZO	VARIAZ. SU SETT. PREC.	VARIAZ. SU SETT. ANNO PREC.
Olio extravergine di oliva				
Agrigento	2021-4-3	4,90 €/Kg	0,0% ↔	11,4% ↑
Bari	2021-4-3	4,65 €/Kg	0,0% ↔	43,1% ↑
Bisceglie	2021-4-3	4,65 €/Kg	0,0% ↔	43,1% ↑
Brindisi	2021-4-3	4,40 €/Kg	0,0% ↔	51,7% ↑
Catanzaro	2021-4-3	4,85 €/Kg	2,1% ↑	68,7% ↑
Chieti	2021-4-3	6,00 €/Kg	0,0% ↔	nd
Cosenza	2021-4-3	4,85 €/Kg	2,1% ↑	68,7% ↑
Foggia	2021-4-3	4,45 €/Kg	0,0% ↔	50,8% ↑
Gioia Tauro (RC)	2021-4-3	4,60 €/Kg	0,0% ↔	35,3% ↑
Lamezia Terme	2021-4-3	4,85 €/Kg	2,1% ↑	68,7% ↑
Lecce	2021-4-3	4,45 €/Kg	0,0% ↔	53,4% ↑

PIAZZA	ANNO-MESE-SETT.	PREZZO	VARIAZ. SU SETT. PREC.	VARIAZ. SU SETT. ANNO PREC.
Messina	2021-4-3	3,80 €/Kg	0,0% ↔	0,0% ↔
Palermo	2021-4-3	4,90 €/Kg	0,0% ↔	11,4% ↑
Pescara	2021-4-3	6,00 €/Kg	0,0% ↔	nd
Ragusa	2021-4-3	5,50 €/Kg	0,0% ↔	44,7% ↑
Rossano	2021-4-3	4,85 €/Kg	2,1% ↑	68,7% ↑
Siracusa	2021-4-3	6,50 €/Kg	0,0% ↔	71,1% ↑
Taranto	2021-4-3	4,45 €/Kg	0,0% ↔	53,4% ↑
Trapani	2021-4-3	4,90 €/Kg	0,0% ↔	11,4% ↑
Olio lampante di oliva				
Brindisi	2021-4-3	2,55 €/Kg	10,9% ↑	67,2% ↑
Catanzaro	2021-4-3	2,03 €/Kg	5,2% ↑	28,6% ↑
Cosenza	2021-4-3	2,03 €/Kg	5,2% ↑	28,6% ↑
Gioia Tauro (RC)	2021-4-3	2,10 €/Kg	0,0% ↔	35,5% ↑
Lamezia Terme	2021-4-3	2,03 €/Kg	5,2% ↑	28,6% ↑
Lecce	2021-4-3	2,55 €/Kg	10,9% ↑	67,2% ↑
Rossano	2021-4-3	2,03 €/Kg	5,2% ↑	28,6% ↑
Taranto	2021-4-3	2,55 €/Kg	10,9% ↑	67,2% ↑
Vibo Valentia	2021-4-3	2,03 €/Kg	5,2% ↑	28,6% ↑
Olio vergine di oliva				
Brindisi	2021-4-3	3,00 €/Kg	10,1% ↑	50,0% ↑
Catanzaro	2021-4-3	2,70 €/Kg	1,9% ↑	61,2% ↑
Cosenza	2021-4-3	2,70 €/Kg	1,9% ↑	61,2% ↑
Gioia Tauro (RC)	2021-4-3	2,90 €/Kg	0,0% ↔	3,6% ↑

PIAZZA	ANNO-MESE-SETT.	PREZZO	VARIAZ. SU SETT. PREC.	VARIAZ. SU SETT. ANNO PREC.
Lamezia Terme	2021-4-3	2,70 €/Kg	1,9% ↑	61,2% ↑
Lecce	2021-4-3	3,00 €/Kg	10,1% ↑	50,0% ↑
Rossano	2021-4-3	2,70 €/Kg	1,9% ↑	61,2% ↑
Taranto	2021-4-3	3,00 €/Kg	10,1% ↑	50,0% ↑

Olio di oliva DOP - Prezzi medi per piazza

PIAZZA	ANNO-MESE-SETT.	PREZZO	VARIAZ. SU SETT. PREC.	VARIAZ. SU SETT. ANNO PREC.
Olio dop - Aprutino Pescara				
Pescara	2021-4-3	6,30 €/Kg	0,0% ↔	nd
Olio dop - Bruzio				
Gioia Tauro (RC)	2021-4-3	7,30 €/Kg	0,0% ↔	1,4% ↑
Olio dop - Canino				
Viterbo	2021-4-3	7,20 €/Kg	0,0% ↔	2,9% ↑
Olio dop - Chianti Classico				
Firenze	2021-4-3	12,00 €/Kg	0,0% ↔	-9,1% ↓
Olio dop - Colline teatine				
Chieti	2021-4-3	6,40 €/Kg	0,0% ↔	nd
Olio dop - Dauno				
Foggia	2021-4-3	4,60 €/Kg	0,0% ↔	47,4% ↑
Olio dop - Lametia				
Gioia Tauro (RC)	2021-4-3	7,60 €/Kg	0,0% ↔	0,0% ↔
Olio dop - Monti Iblei				
Ragusa	2021-4-3	8,75 €/Kg	0,0% ↔	10,8% ↑

PIAZZA	ANNO-MESE-SETT.	PREZZO	VARIAZ. SU SETT. PREC.	VARIAZ. SU SETT. ANNO PREC.
Olio dop - Umbria				
Perugia	2021-4-3	8,70 €/Kg	0,0% ↔	8,7% ↑
Olio dop - Val di Mazzara				
Palermo	2021-4-3	5,05 €/Kg	0,0% ↔	11,0% ↑
Olio dop - Valli Trapanesi				
Trapani	2021-4-3	5,00 €/Kg	0,0% ↔	9,9% ↑

Olio di oliva IGP - Prezzi medi per piazza

PIAZZA	ANNO-MESE-SETT.	PREZZO	VARIAZ. SU SETT. PREC.	VARIAZ. SU SETT. ANNO PREC.
Olio Igp - Igp Toscano				
Siena	2021-4-3	8,05 €/Kg	0,0% ↔	-3,6% ↓

Fonte: Rete di Rilevazione Ismea

Mercato nazionale all'ingrosso degli oli di pressione

Olio di oliva di pressione provenienza nazionale

PIAZZA	ANNO-MESE-SETT.	PREZZO	VARIAZ. SU SETT. PREC.	VARIAZ. SU SETT. ANNO PREC.
Olio extravergine di oliva				
Firenze	2021-4-3	4,70 €/Kg	0,0% ↔	29,7% ↑

Olio di oliva di pressione provenienza estera

PIAZZA	ANNO-MESE-SETT.	PREZZO	VARIAZ. SU SETT. PREC.	VARIAZ. SU SETT. ANNO PREC.
Olio extravergine di oliva provenienza estero				

PIAZZA	ANNO-MESE-SETT.	PREZZO	VARIAZ. SU SETT. PREC.	VARIAZ. SU SETT. ANNO PREC.
Bari	2021-4-3	3,33 €/Kg	2,3% ↑	34,3% ↑
Firenze	2021-4-3	3,31 €/Kg	2,3% ↑	30,5% ↑
Imperia	2021-4-3	3,18 €/Kg	4,9% ↑	35,5% ↑
Roma	2021-4-3	3,16 €/Kg	2,7% ↑	31,2% ↑

Mercato nazionale all'ingrosso degli oli raffinati

Oli di oliva rettificati

PIAZZA	ANNO-MESE-SETT.	PREZZO	VARIAZ. SU SETT. PREC.	VARIAZ. SU SETT. ANNO PREC.
Olio raffinato di oliva				
Firenze	2021-4-3	3,05 €/Kg	8,5% ↑	61,4% ↑
Foggia	2021-4-3	2,50 €/Kg	0,0% ↔	33,0% ↑
Genova	2021-4-3	3,03 €/Kg	11,4% ↑	49,4% ↑
Imperia	2021-4-3	3,20 €/Kg	10,3% ↑	64,1% ↑
Milano	2021-4-3	2,70 €/Kg	3,8% ↑	42,1% ↑
Roma	2021-4-3	2,63 €/Kg	1,9% ↑	36,4% ↑

Oli di oliva rettificati

PIAZZA	ANNO-MESE-SETT.	PREZZO	VARIAZ. SU SETT. PREC.	VARIAZ. SU SETT. ANNO PREC.
Olio raffinato di sansa				
Firenze	2021-4-3	1,68 €/Kg	5,3% ↑	50,9% ↑
Foggia	2021-4-3	1,48 €/Kg	0,0% ↔	40,5% ↑
Genova	2021-4-3	1,71 €/Kg	3,0% ↑	51,3% ↑

PIAZZA	ANNO-MESE-SETT.	PREZZO	VARIAZ. SU SETT. PREC.	VARIAZ. SU SETT. ANNO PREC.
Milano	2021-4-3	1,58 €/Kg	5,3% ↑	50,5% ↑
Roma	2021-4-3	1,50 €/Kg	2,0% ↑	42,4% ↑

Prezzi medi oli di semi raffinati

PRODOTTO	ANNO-MESE-SETT.	PREZZO	VARIAZ. SU SETT. PREC.	VARIAZ. SU SETT. ANNO PREC.
Olio di semi raffinati - Arachide	2021-4-3	2,39 €/Kg	0,6% ↑	35,2% ↑
Olio di semi raffinati - Girasole	2021-4-3	1,45 €/Kg	-1,6% ↓	62,4% ↑
Olio di semi raffinati - Mais	2021-4-3	1,50 €/Kg	0,9% ↑	26,9% ↑

Oli di semi raffinati per piazza

PIAZZA	ANNO-MESE-SETT.	PREZZO	VARIAZ. SU SETT. PREC.	VARIAZ. SU SETT. ANNO PREC.
Olio di semi raffinati - Arachide				
Bari	2021-4-3	2,39 €/Kg	-0,8% ↓	34,3% ↑
Genova	2021-4-3	2,39 €/Kg	-0,8% ↓	30,0% ↑
Milano	2021-4-3	2,41 €/Kg	1,3% ↑	35,4% ↑
Pescara	2021-4-3	1,28 €/Kg	0,0% ↔	0,0% ↔
Roma	2021-4-3	2,39 €/Kg	1,3% ↑	40,6% ↑
Olio di semi raffinati - Girasole				
Bari	2021-4-3	1,46 €/Kg	-2,0% ↓	60,4% ↑
Genova	2021-4-3	1,47 €/Kg	-2,0% ↓	65,5% ↑
Milano	2021-4-3	1,49 €/Kg	-2,6% ↓	63,7% ↑
Pescara	2021-4-3	0,75 €/Kg	0,0% ↔	0,0% ↔
Roma	2021-4-3	1,41 €/Kg	0,0% ↔	57,9% ↑
Olio di semi raffinati - Mais				

PIAZZA	ANNO-MESE-SETT.	PREZZO	VARIAZ. SU SETT. PREC.	VARIAZ. SU SETT. ANNO PREC.
Bari	2021-4-3	1,55 €/Kg	0,0% ↔	19,2% ↑
Genova	2021-4-3	1,48 €/Kg	0,0% ↔	23,4% ↑
Milano	2021-4-3	1,55 €/Kg	0,0% ↔	19,2% ↑
Pescara	2021-4-3	0,79 €/Kg	0,0% ↔	0,0% ↔
Roma	2021-4-3	1,49 €/Kg	2,8% ↑	40,1% ↑

Mercato estero

Spagna

PIAZZA	ANNO-MESE-SETT.	PREZZO	VARIAZ. SU SETT. PREC.	VARIAZ. SU SETT. ANNO PREC.
Olio d'oliva - Extravergine				
Borgas	2021-4-3	3,51 €/Kg	5,2% ↑	36,4% ↑
Granada	2021-4-3	2,95 €/Kg	0,0% ↔	55,3% ↑
Jaen	2021-4-3	3,08 €/Kg	3,8% ↑	55,7% ↑
Malaga	2021-4-3	3,30 €/Kg	3,1% ↑	44,3% ↑
Toledo	2021-4-3	3,14 €/Kg	3,3% ↑	47,6% ↑
Olio d'oliva - Lampante				
Jaen	2021-4-3	2,83 €/Kg	4,9% ↑	65,4% ↑
Olio d'oliva - Raffinato di oliva				
Andalusia	2021-4-3	2,85 €/Kg	5,0% ↑	57,8% ↑
Olio d'oliva - Raffinato di sansa				
Andalusia	2021-4-3	1,53 €/Kg	2,7% ↑	52,1% ↑

Grecia

PIAZZA	ANNO-MESE-SETT.	PREZZO	VARIAZ. SU SETT. PREC.	VARIAZ. SU SETT. ANNO PREC.
Olio d'oliva - Extravergine				
Creta	2021-4-3	3,15 €/Kg	9,6% ↑	38,5% ↑
Kalamata	2021-4-3	3,03 €/Kg	5,2% ↑	36,0% ↑
Sparta	2021-4-3	3,18 €/Kg	3,3% ↑	22,1% ↑
Olio d'oliva - Lampante				
Corfù¹	2021-4-3	2,05 €/Kg	6,5% ↑	43,9% ↑
Creta	2021-4-3	2,25 €/Kg	13,9% ↑	57,9% ↑
Dodecanneso	2021-4-3	2,25 €/Kg	13,9% ↑	57,9% ↑
Mitylene	2021-4-3	2,30 €/Kg	16,5% ↑	61,4% ↑
Nord Grecia	2021-4-3	2,25 €/Kg	13,9% ↑	57,9% ↑

Archivio News mercati oli vegetali

25/03/2021 Settimana n.11 dal 15 al 21 marzo 2021

16/03/2021 Settimana n.10 dall'8 al 14 marzo 2021

02/03/2021 Settimana n.8 dal 22 al 28 febbraio 2021

09/02/2021 Settimana n.5 dal 1 al 7 febbraio 2021

19/01/2021 Settimana n.2 dall'11 al 17 gennaio 2021

Ismea - Area Mercati

Servizio di rilevazione dei prezzi certificato qualità UNI EN ISO 9001

contattaci

