

[Homepage](#) > **settimana n. 5/2021**

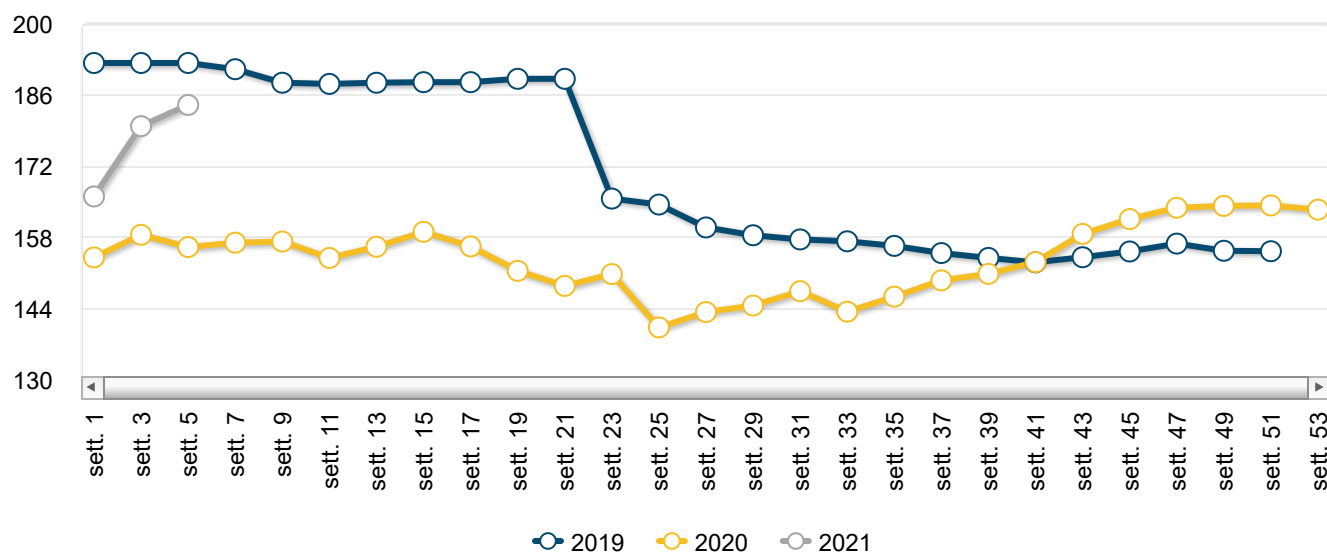
Mais ed alimenti per il bestiame - News mercati

il settimanale Ismea di informazione sui prodotti agricoli e agroalimentari

n.2/2021 - settimana n. 5/2021 dal 1 al 7 febbraio 2021

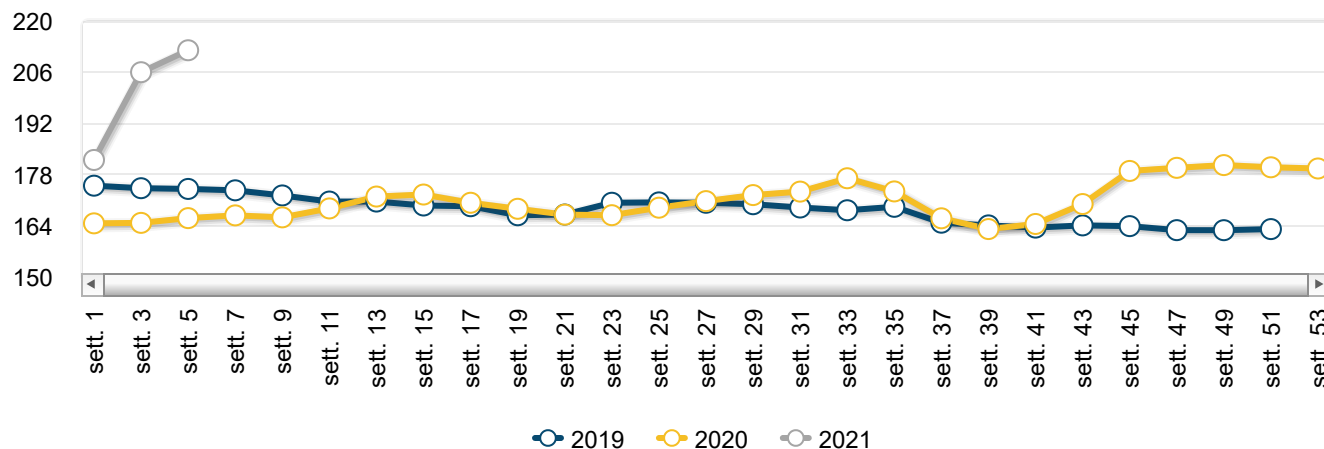


Orzo - Andamento prezzi medi franco azienda

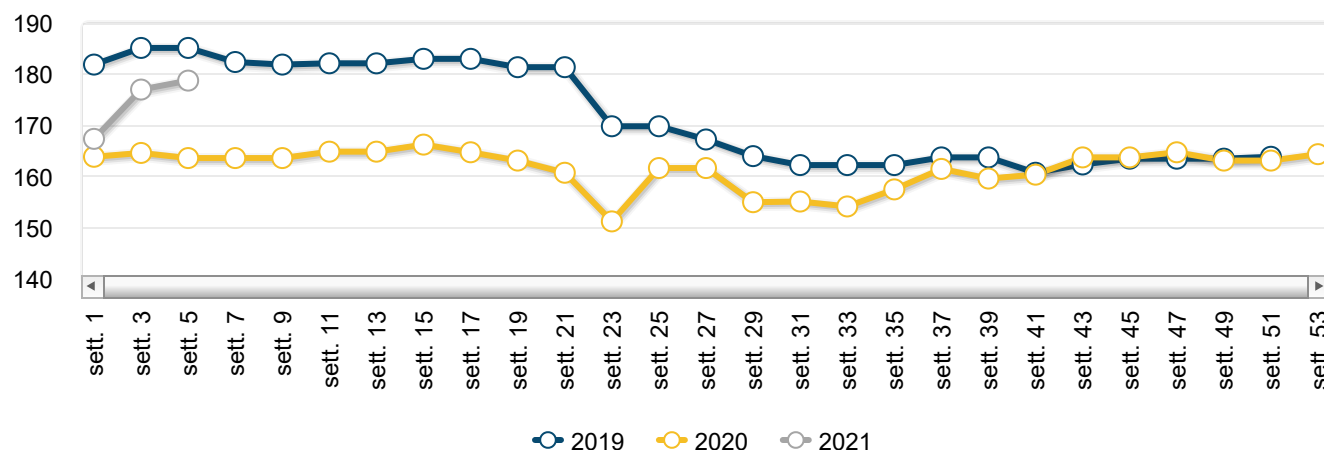




Mais - Andamento prezzi medi franco azienda



Avena - Andamento prezzi medi franco azienda





Mercato alla produzione

Prezzi medi nazionali settimanali - Franco azienda



Mais

PRODOTTO	ANNO-MESE-SETT.	PREZZO	VARIAZ. SU SETT. PREC.	VARIAZ. SU SETT. ANNO PREC.
Mais	2021-2-1	212,00 €/T	0,9% ↑	27,6% ↑

Orzo



PRODOTTO	ANNO-MESE-SETT.	PREZZO	VARIAZ. SU SETT. PREC.	VARIAZ. SU SETT. ANNO PREC.
Orzo	2021-2-1	184,09 €/T	0,5% 	17,9% 

Avena



PRODOTTO	ANNO-MESE-SETT.	PREZZO	VARIAZ. SU SETT. PREC.	VARIAZ. SU SETT. ANNO PREC.
Avena	2021-2-1	178,75 €/T	-0,4% 	9,2% 

Prezzi medi settimanali - Franco magazzino

Orzo estero

PRODOTTO	ANNO-MESE-SETT.	PREZZO	VARIAZ. SU SETT. PREC.	VARIAZ. SU SETT. ANNO PREC.
Orzo estero	2021-2-1	223,00 €/T	0,5% 	16,0% 

Mais estero

PRODOTTO	ANNO-MESE-SETT.	PREZZO	VARIAZ. SU SETT. PREC.	VARIAZ. SU SETT. ANNO PREC.
Mais estero	2021-2-1	240,50 €/T	0,8% 	30,4% 

Avena estera

PRODOTTO	ANNO-MESE-SETT.	PREZZO	VARIAZ. SU SETT. PREC.	VARIAZ. SU SETT. ANNO PREC.
Avena Estera	2021-2-1	257,50 €/T	0,0% 	15,7% 

Il punto sul mercato

L'inizio del mese di febbraio evidenzia ancora listini increscita per mais e orzo nazionali all'origine. Lieve arretramento, invece, per l'avena (-0,4% rispetto a sette giorni fa).

Le quotazioni medie rilevate per mais e orzo esteri evidenziano un andamento analogo a quello nazionale, resta stabile l'avena.

In lieve calo, sul mercato all'ingrosso, dei listini di crusche e farinacci, sia di frumento duro che tenero.



Prezzi medi per piazza - Franco azienda

Mais

PIAZZA	ANNO-MESE-SETT.	PREZZO	VARIAZ. SU SETT. PREC.	VARIAZ. SU SETT. ANNO PREC.
Mais				
Brescia	2021-2-1	210,00 €/T	1,4% ↑	20,7% ↑
Cuneo	2021-2-1	210,00 €/T	0,5% ↑	30,4% ↑
Mantova	2021-2-1	217,00 €/T	0,5% ↑	25,4% ↑
Padova	2021-2-1	213,50 €/T	1,7% ↑	29,4% ↑
Torino	2021-2-1	210,00 €/T	0,0% ↔	25,0% ↑
Udine	2021-2-1	213,00 €/T	1,4% ↑	30,7% ↑
Verona	2021-2-1	214,50 €/T	0,9% ↑	27,3% ↑

Orzo

PIAZZA	ANNO-MESE-SETT.	PREZZO	VARIAZ. SU SETT. PREC.	VARIAZ. SU SETT. ANNO PREC.
Orzo				
Benevento	2021-2-1	203,50 €/T	0,5% ↑	16,3% ↑

PIAZZA	ANNO-MESE-SETT.	PREZZO	VARIAZ. SU SETT. PREC.	VARIAZ. SU SETT. ANNO PREC.
Bologna	2021-2-1	202,00 €/T	0,0% ↔	22,1% ↑
Cuneo	2021-2-1	208,00 €/T	0,5% ↑	27,6% ↑
Firenze	2021-2-1	167,50 €/T	0,0% ↔	18,4% ↑
Foggia	2021-2-1	152,50 €/T	0,0% ↔	15,1% ↑
Grosseto	2021-2-1	201,00 €/T	0,0% ↔	18,2% ↑
Macerata	2021-2-1	150,00 €/T	0,0% ↔	7,1% ↑
Mantova	2021-2-1	204,00 €/T	0,0% ↔	19,0% ↑
Perugia	2021-2-1	150,00 €/T	0,0% ↔	7,1% ↑
Roma	2021-2-1	206,00 €/T	0,0% ↔	20,5% ↑
Torino	2021-2-1	214,00 €/T	0,0% ↔	30,5% ↑
Udine	2021-2-1	195,50 €/T	0,5% ↑	24,9% ↑
Verona	2021-2-1	205,00 €/T	2,5% ↑	24,2% ↑

Avena

PIAZZA	ANNO-MESE-SETT.	PREZZO	VARIAZ. SU SETT. PREC.	VARIAZ. SU SETT. ANNO PREC.
Avena - ns				
Avellino	2021-2-1	185,50 €/T	-1,6% ↓	0,5% ↑
Bari	2021-2-1	172,50 €/T	0,0% ↔	4,9% ↑
Catanzaro	2021-2-1	160,00 €/T	0,0% ↔	-5,9% ↓
Firenze	2021-2-1	167,00 €/T	0,0% ↔	20,6% ↑
Foggia	2021-2-1	170,00 €/T	0,0% ↔	13,3% ↑
Grosseto	2021-2-1	204,50 €/T	0,0% ↔	20,3% ↑
Perugia	2021-2-1	155,00 €/T	0,0% ↔	3,3% ↑

PIAZZA	ANNO-MESE-SETT.	PREZZO	VARIAZ. SU SETT. PREC.	VARIAZ. SU SETT. ANNO PREC.
Potenza	2021-2-1	160,00 €/T	0,0%	-3,0%

Fieno

PIAZZA	ANNO-MESE-SETT.	PREZZO	VARIAZ. SU SETT. PREC.	VARIAZ. SU SETT. ANNO PREC.
Fieno di erba medica - ns				
Bologna	2021-2-1	75,00 €/T	0,0%	15,4%
Brescia	2021-2-1	127,50 €/T	0,0%	-15,0%
Caserta	2021-2-1	148,00 €/T	0,0%	0,0%
Cremona	2021-2-1	125,00 €/T	-2,0%	-7,4%
Modena	2021-2-1	102,00 €/T	0,0%	-0,5%

Prezzi medi per piazza - Franco magazzino

Orzo estero

PIAZZA	ANNO-MESE-SETT.	PREZZO	VARIAZ. SU SETT. PREC.	VARIAZ. SU SETT. ANNO PREC.
Orzo estero				
Bologna	2021-2-1	219,00 €/T	0,0%	17,4%
Cuneo	2021-2-1	230,00 €/T	0,9%	21,1%
Milano	2021-2-1	227,00 €/T	0,9%	14,6%
Ragusa	2021-2-1	219,00 €/T	0,2%	16,8%
Torino	2021-2-1	232,00 €/T	0,4%	27,5%
Verona	2021-2-1	218,00 €/T	0,9%	18,5%

Mais estero

PIAZZA	ANNO-MESE-SETT.	PREZZO	VARIAZ. SU SETT. PREC.	VARIAZ. SU SETT. ANNO PREC.
Mais estero - Comunitario				
Bologna	2021-2-1	240,00 €/T	0,8% ↑	29,7% ↑
Milano	2021-2-1	236,50 €/T	1,3% ↑	29,2% ↑
Napoli	2021-2-1	244,50 €/T	0,4% ↑	31,5% ↑
Ragusa	2021-2-1	238,00 €/T	0,4% ↑	28,0% ↑

Avena estera

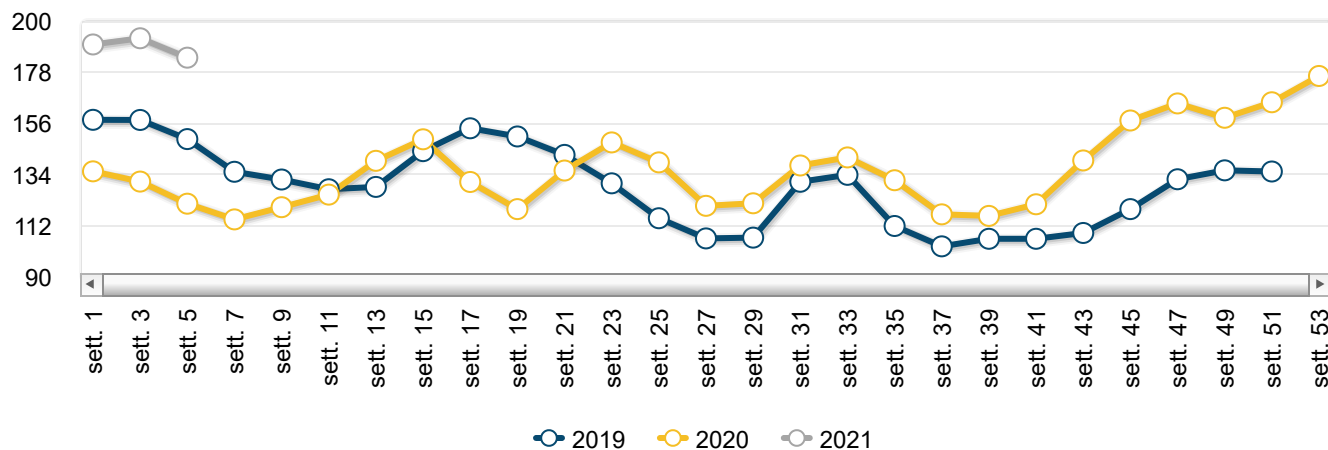
PIAZZA	ANNO-MESE-SETT.	PREZZO	VARIAZ. SU SETT. PREC.	VARIAZ. SU SETT. ANNO PREC.
Avena Estera				
Milano	2021-2-1	257,50 €/T	0,0% ↔	15,7% ↑
Ragusa	2021-2-1	245,00 €/T	0,0% ↔	19,5% ↑
Torino	2021-2-1	264,00 €/T	1,9% ↑	24,5% ↑

Mercato all'ingrosso sottoprodotti per alimentazione animale

Prezzi medi nazionali settimanali - Franco magazzino

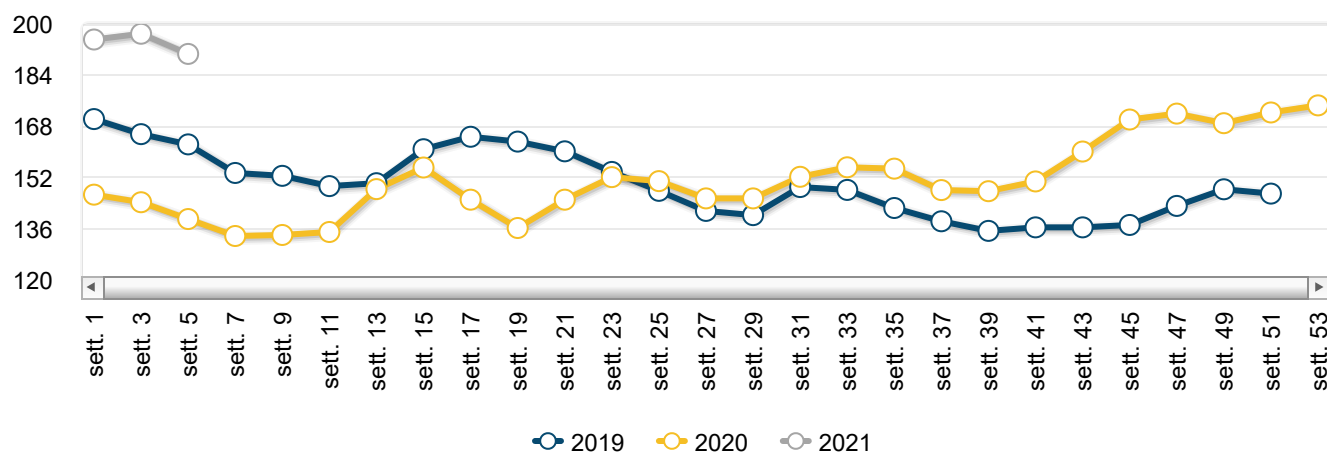


Crusche - Andamento prezzi medi





Farinacci - Andamento prezzi medi



Prezzi medi per piazza

Crusche

PIAZZA	ANNO-MESE-SETT.	PREZZO	VARIAZ. SU SETT. PREC.	VARIAZ. SU SETT. ANNO PREC.
Crusche - Frumento duro				
Bologna	2021-2-1	176,00 €/T	-6,4% ↓	54,4% ↑
Catania	2021-2-1	165,00 €/T	0,0% ↔	53,5% ↑
Foggia	2021-2-1	130,00 €/T	0,0% ↔	23,8% ↑
Milano	2021-2-1	186,00 €/T	-2,1% ↓	52,5% ↑
Napoli	2021-2-1	173,50 €/T	0,0% ↔	45,2% ↑
Crusche - Frumento tenero				
Bologna	2021-2-1	179,00 €/T	-6,3% ↓	53,0% ↑
Brescia	2021-2-1	188,65 €/T	-2,0% ↓	54,0% ↑
Milano	2021-2-1	188,00 €/T	-2,1% ↓	53,5% ↑
Modena	2021-2-1	178,00 €/T	-6,3% ↓	66,4% ↑

PIAZZA	ANNO-MESE-SETT.	PREZZO	VARIAZ. SU SETT. PREC.	VARIAZ. SU SETT. ANNO PREC.
Napoli	2021-2-1	197,50 €/T	0,0% ↔	33,9% ↑
Torino	2021-2-1	180,00 €/T	-2,7% ↓	57,9% ↑
Verona	2021-2-1	183,00 €/T	-3,7% ↓	51,2% ↑

Farinacci

PIAZZA	ANNO-MESE-SETT.	PREZZO	VARIAZ. SU SETT. PREC.	VARIAZ. SU SETT. ANNO PREC.
Farinacci - Frumento duro				
Bologna	2021-2-1	190,00 €/T	-1,6% ↓	55,7% ↑
Catania	2021-2-1	185,00 €/T	0,0% ↔	57,4% ↑
Foggia	2021-2-1	140,00 €/T	0,0% ↔	24,4% ↑
Napoli	2021-2-1	185,00 €/T	0,0% ↔	46,8% ↑
Farinacci - Frumento tenero				
Bologna	2021-2-1	201,50 €/T	0,0% ↔	31,3% ↑
Brescia	2021-2-1	205,00 €/T	0,0% ↔	30,2% ↑
Milano	2021-2-1	205,00 €/T	0,0% ↔	30,6% ↑
Modena	2021-2-1	195,50 €/T	0,0% ↔	37,2% ↑
Napoli	2021-2-1	217,50 €/T	0,0% ↔	26,1% ↑
Torino	2021-2-1	200,00 €/T	-1,0% ↓	48,1% ↑
Verona	2021-2-1	187,00 €/T	-7,0% ↓	23,0% ↑

Archivio News mercati cereali

09/02/2021 **Frumento - settimana n. 5/2021**19/01/2021 **Riso - settimana n. 2/2021**19/01/2021 **Mais - settimana n. 2/2021**

19/01/2021 **Frumento - settimana n. 2/2021**

22/12/2020 **Riso - settimana n. 51/2020**

Ismea - Area Mercati

Servizio di rilevazione dei prezzi certificato qualità UNI EN ISO 9001

contattaci
