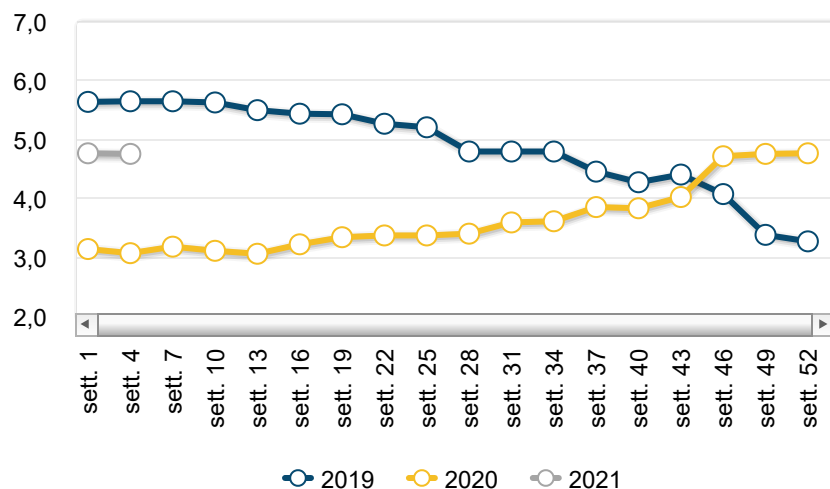


settimana n.5/2021

Oli vegetali - News mercati

il settimanale Ismea di informazione sui prodotti agricoli e agroalimentari

n.2/2021 settimana n.5/2021 - dal 1 al 7 febbraio 2021

**Prezzi medi: olio extravergine d'oliva**La rete di rilevazione  
ISMEA**Mercato nazionale alla produzione**

Prezzi medi settimanali olio d'oliva

PRODOTTO	ANNO-MESE-SETT.	PREZZO	VARIAZ. SU SETT. PREC.	VARIAZ. SU SETT. ANNO PREC.
----------	-----------------	--------	------------------------	-----------------------------

PRODOTTO	ANNO-MESE-SETT.	PREZZO	VARIAZ. SU SETT. PREC.	VARIAZ. SU SETT. ANNO PREC.
Olio extravergine di oliva	2021-2-1	4,77 €/Kg	0,1% ↑	54,6% ↑
Olio lampante di oliva	2021-2-1	1,83 €/Kg	3,5% ↑	19,1% ↑
Olio vergine di oliva	2021-2-1	2,68 €/Kg	0,6% ↑	19,4% ↑

## Il punto sul mercato

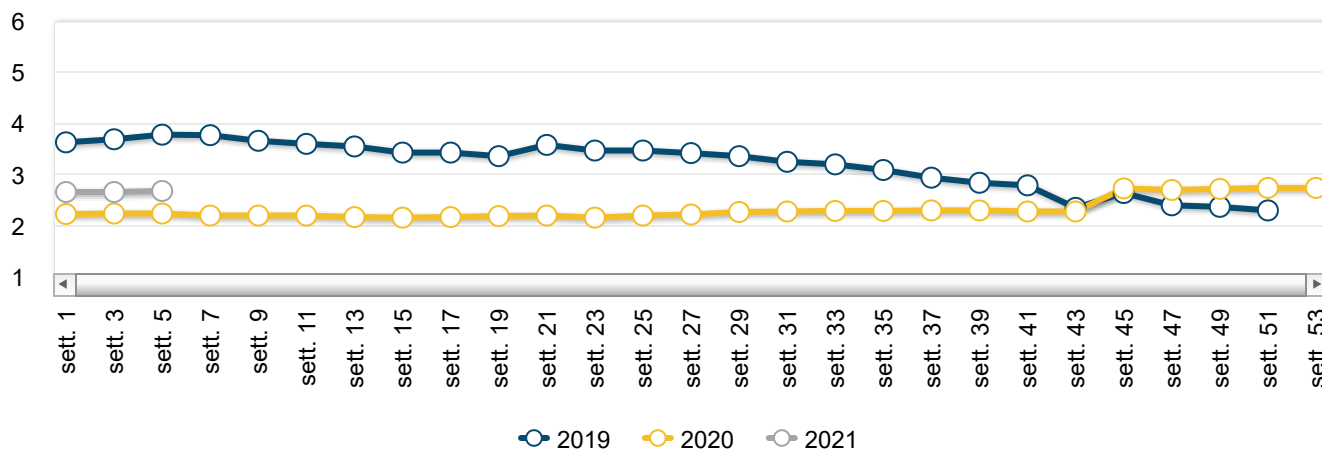
La prima settimana del mese di febbraio ha evidenziato ancora un lievissimo aumento delle quotazioni medie dell'extravergine nazionale che si attesta a 4,77 euro al chilo. Le province calabresi sono nuovamente quelle a cui sono riferiti i rialzi. Anche l'olio vergine di oliva fa annotare un rialzo che porta i listini medi a 2,68 euro al chilo. Sull'olio lampante di oliva si è apprezzato l'aumento più consistente, dovuto alle piazze pugliesi, che ha fermato il prezzo a 1,83 euro al chilo.

Nel mercato all'ingrosso si evidenziano aumenti sostenuti sia per il raffinato di oliva, 2,32 euro al chilo, che per il raffinato di sansa, 1,23 euro al chilo, aumenti riscontrabili su tutte le piazze.

Anche sui principali mercati esteri monitorati si evidenziano aumenti per tutte le categorie.

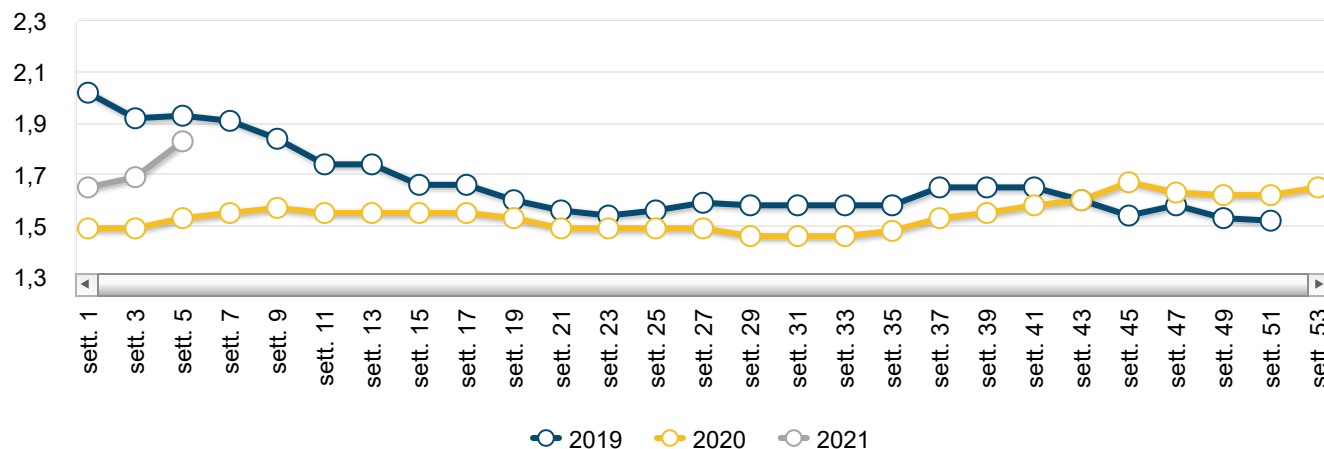


### Olio vergine d'oliva - Andamento prezzi medi





## Olio lampante - Andamento prezzi medi



## Olio d'oliva - Prezzi medi per piazza

PIAZZA	ANNO-MESE-SETT.	PREZZO	VARIAZ. SU SETT. PREC.	VARIAZ. SU SETT. ANNO PREC.
<b>Olio extravergine di oliva</b>				
<b>Agrigento</b>	2021-2-1	5,15 €/Kg	0,0% ↔	13,2% ↑
<b>Bari</b>	2021-2-1	4,80 €/Kg	0,0% ↔	65,5% ↑
<b>Bisceglie</b>	2021-2-1	4,80 €/Kg	0,0% ↔	65,5% ↑
<b>Brindisi</b>	2021-2-1	4,45 €/Kg	0,0% ↔	58,9% ↑
<b>Catanzaro</b>	2021-2-1	4,60 €/Kg	1,1% ↑	67,3% ↑
<b>Chieti</b>	2021-2-1	6,00 €/Kg	0,0% ↔	-7,7% ↓
<b>Cosenza</b>	2021-2-1	4,60 €/Kg	1,1% ↑	67,3% ↑
<b>Foggia</b>	2021-2-1	4,70 €/Kg	0,0% ↔	66,4% ↑
<b>Gioia Tauro (RC)</b>	2021-2-1	4,60 €/Kg	0,0% ↔	35,3% ↑
<b>Lamezia Terme</b>	2021-2-1	4,60 €/Kg	1,1% ↑	67,3% ↑
<b>Lecce</b>	2021-2-1	4,45 €/Kg	0,0% ↔	58,9% ↑

PIAZZA	ANNO-MESE-SETT.	PREZZO	VARIAZ. SU SETT. PREC.	VARIAZ. SU SETT. ANNO PREC.
Messina	2021-2-1	3,80 €/Kg	0,0% ↔	-5,0% ↓
Palermo	2021-2-1	5,15 €/Kg	0,0% ↔	13,2% ↑
Pescara	2021-2-1	6,00 €/Kg	0,0% ↔	-6,2% ↓
Ragusa	2021-2-1	5,50 €/Kg	0,0% ↔	37,5% ↑
Rossano	2021-2-1	4,60 €/Kg	1,1% ↑	67,3% ↑
Siracusa	2021-2-1	6,50 €/Kg	0,0% ↔	62,5% ↑
Taranto	2021-2-1	4,45 €/Kg	0,0% ↔	58,9% ↑
Trapani	2021-2-1	5,15 €/Kg	0,0% ↔	13,2% ↑
<b>Olio lampante di oliva</b>				
Brindisi	2021-2-1	1,95 €/Kg	4,0% ↑	23,8% ↑
Catanzaro	2021-2-1	1,68 €/Kg	0,0% ↔	10,9% ↑
Cosenza	2021-2-1	1,68 €/Kg	0,0% ↔	10,9% ↑
Gioia Tauro (RC)	2021-2-1	1,75 €/Kg	2,9% ↑	16,7% ↑
Lamezia Terme	2021-2-1	1,68 €/Kg	0,0% ↔	10,9% ↑
Lecce	2021-2-1	2,00 €/Kg	6,7% ↑	27,0% ↑
Rossano	2021-2-1	1,68 €/Kg	0,0% ↔	10,9% ↑
Taranto	2021-2-1	2,00 €/Kg	6,7% ↑	27,0% ↑
Vibo Valentia	2021-2-1	1,68 €/Kg	0,0% ↔	10,9% ↑
<b>Olio vergine di oliva</b>				
Brindisi	2021-2-1	2,55 €/Kg	0,0% ↔	27,5% ↑
Catanzaro	2021-2-1	2,60 €/Kg	2,0% ↑	40,5% ↑
Cosenza	2021-2-1	2,60 €/Kg	2,0% ↑	40,5% ↑
Gioia Tauro (RC)	2021-2-1	2,90 €/Kg	0,0% ↔	0,0% ↔

PIAZZA	ANNO-MESE-SETT.	PREZZO	VARIAZ. SU SETT. PREC.	VARIAZ. SU SETT. ANNO PREC.
Lamezia Terme	2021-2-1	2,60 €/Kg	2,0% ↑	40,5% ↑
Lecce	2021-2-1	2,55 €/Kg	0,0% ↔	27,5% ↑
Rossano	2021-2-1	2,60 €/Kg	2,0% ↑	40,5% ↑
Taranto	2021-2-1	2,55 €/Kg	0,0% ↔	27,5% ↑

## Olio di oliva DOP - Prezzi medi per piazza

PIAZZA	ANNO-MESE-SETT.	PREZZO	VARIAZ. SU SETT. PREC.	VARIAZ. SU SETT. ANNO PREC.
<b>Olio dop - Aprutino Pescara</b>				
Pescara	2021-2-1	6,50 €/Kg	0,0% ↔	-5,8% ↓
<b>Olio dop - Bruzio</b>				
Gioia Tauro (RC)	2021-2-1	7,40 €/Kg	0,0% ↔	0,0% ↔
<b>Olio dop - Canino</b>				
Viterbo	2021-2-1	7,30 €/Kg	0,0% ↔	3,5% ↑
<b>Olio dop - Monti Iblei</b>				
Ragusa	2021-2-1	8,75 €/Kg	0,0% ↔	10,8% ↑
<b>Olio dop - Umbria</b>				
Perugia	2021-2-1	8,70 €/Kg	0,0% ↔	10,8% ↑
<b>Olio dop - Val di Mazzara</b>				
Palermo	2021-2-1	5,25 €/Kg	0,0% ↔	10,5% ↑

## Olio di oliva IGP - Prezzi medi per piazza

PIAZZA	ANNO-MESE-SETT.	PREZZO	VARIAZ. SU SETT. PREC.	VARIAZ. SU SETT. ANNO PREC.
<b>Olio Igp - Igp Toscano</b>				

PIAZZA	ANNO-MESE-SETT.	PREZZO	VARIAZ. SU SETT. PREC.	VARIAZ. SU SETT. ANNO PREC.
Siena	2021-2-1	8,05 €/Kg	0,0%	-4,2%

Fonte: Rete di Rilevazione Ismea

## Mercato nazionale all'ingrosso degli oli di pressione

Olio di oliva di pressione provenienza nazionale

PIAZZA	ANNO-MESE-SETT.	PREZZO	VARIAZ. SU SETT. PREC.	VARIAZ. SU SETT. ANNO PREC.
Olio extravergine di oliva				
Firenze	2021-2-1	5,03 €/Kg	0,0%	43,6%

Olio di oliva di pressione provenienza estera

PIAZZA	ANNO-MESE-SETT.	PREZZO	VARIAZ. SU SETT. PREC.	VARIAZ. SU SETT. ANNO PREC.
Olio extravergine di oliva provenienza estero				
Bari	2021-2-1	3,01 €/Kg	0,0%	21,7%
Firenze	2021-2-1	3,06 €/Kg	0,4%	23,7%
Imperia	2021-2-1	2,68 €/Kg	3,9%	19,3%
Roma	2021-2-1	2,89 €/Kg	2,4%	21,5%

## Mercato nazionale all'ingrosso degli oli raffinati

Oli di oliva rettificati

PIAZZA	ANNO-MESE-SETT.	PREZZO	VARIAZ. SU SETT. PREC.	VARIAZ. SU SETT. ANNO PREC.
Olio raffinato di oliva				

PIAZZA	ANNO-MESE-SETT.	PREZZO	VARIAZ. SU SETT. PREC.	VARIAZ. SU SETT. ANNO PREC.
Firenze	2021-2-1	2,34 €/Kg	5,6% ↑	25,8% ↑
Foggia	2021-2-1	2,33 €/Kg	4,5% ↑	25,3% ↑
Genova	2021-2-1	2,39 €/Kg	5,3% ↑	23,9% ↑
Imperia	2021-2-1	2,50 €/Kg	6,4% ↑	28,2% ↑
Milano	2021-2-1	2,20 €/Kg	2,3% ↑	18,9% ↑
Roma	2021-2-1	2,15 €/Kg	1,4% ↑	11,7% ↑

## Oli di oliva rettificati

PIAZZA	ANNO-MESE-SETT.	PREZZO	VARIAZ. SU SETT. PREC.	VARIAZ. SU SETT. ANNO PREC.
Olio raffinato di sansa				
Firenze	2021-2-1	1,22 €/Kg	0,0% ↔	14,6% ↑
Foggia	2021-2-1	1,27 €/Kg	4,5% ↑	21,6% ↑
Genova	2021-2-1	1,36 €/Kg	12,4% ↑	20,4% ↑
Milano	2021-2-1	1,20 €/Kg	9,1% ↑	14,3% ↑
Roma	2021-2-1	1,13 €/Kg	3,2% ↑	3,2% ↑

## Prezzi medi oli di semi raffinati

PRODOTTO	ANNO-MESE-SETT.	PREZZO	VARIAZ. SU SETT. PREC.	VARIAZ. SU SETT. ANNO PREC.
Olio di semi raffinati - Arachide	2021-2-1	2,33 €/Kg	0,7% ↑	36,3% ↑
Olio di semi raffinati - Girasole	2021-2-1	1,20 €/Kg	1,1% ↑	34,1% ↑
Olio di semi raffinati - Mais	2021-2-1	1,32 €/Kg	1,5% ↑	22,8% ↑

## Oli di semi raffinati per piazza

PIAZZA	ANNO-MESE-SETT.	PREZZO	VARIAZ. SU SETT. PREC.	VARIAZ. SU SETT. ANNO PREC.
--------	-----------------	--------	------------------------	-----------------------------

PIAZZA	ANNO-MESE-SETT.	PREZZO	VARIAZ. SU SETT. PREC.	VARIAZ. SU SETT. ANNO PREC.
<b>Olio di semi raffinati - Arachide</b>				
Milano	2021-2-1	2,34 €/Kg	0,0% ↔	33,7% ↑
Roma	2021-2-1	2,29 €/Kg	1,3% ↑	42,2% ↑
<b>Olio di semi raffinati - Girasole</b>				
Pescara	2021-2-1	0,75 €/Kg	0,0% ↔	0,0% ↔
<b>Olio di semi raffinati - Mais</b>				
Bari	2021-2-1	1,35 €/Kg	0,0% ↔	15,4% ↑
Genova	2021-2-1	1,35 €/Kg	2,3% ↑	11,6% ↑
Pescara	2021-2-1	0,79 €/Kg	0,0% ↔	0,0% ↔

## Mercato estero

### Spagna

PIAZZA	ANNO-MESE-SETT.	PREZZO	VARIAZ. SU SETT. PREC.	VARIAZ. SU SETT. ANNO PREC.
<b>Olio d'oliva - Extravergine</b>				
Borgas	2021-2-1	3,28 €/Kg	4,8% ↑	14,9% ↑
Granada	2021-2-1	2,63 €/Kg	5,0% ↑	32,9% ↑
Jaen	2021-2-1	2,64 €/Kg	3,9% ↑	27,9% ↑
Malaga	2021-2-1	2,81 €/Kg	3,7% ↑	20,3% ↑
Toledo	2021-2-1	2,74 €/Kg	6,3% ↑	23,0% ↑
<b>Olio d'oliva - Lampante</b>				
Jaen	2021-2-1	2,13 €/Kg	9,0% ↑	20,1% ↑



PIAZZA	ANNO-MESE-SETT.	PREZZO	VARIAZ. SU SETT. PREC.	VARIAZ. SU SETT. ANNO PREC.
<b>Olio d'oliva - Raffinato di oliva</b>				
Andalusia	2021-2-1	2,14 €/Kg	9,3% ↑	18,7% ↑
<b>Olio d'oliva - Raffinato di sansa</b>				
Andalusia	2021-2-1	1,09 €/Kg	11,8% ↑	8,2% ↑

## Grecia

PIAZZA	ANNO-MESE-SETT.	PREZZO	VARIAZ. SU SETT. PREC.	VARIAZ. SU SETT. ANNO PREC.
<b>Olio d'oliva - Extravergine</b>				
Creta	2021-2-1	2,78 €/Kg	4,7% ↑	24,7% ↑
Kalamata	2021-2-1	2,68 €/Kg	4,9% ↑	20,2% ↑
Sparta	2021-2-1	2,98 €/Kg	0,8% ↑	8,2% ↑
<b>Olio d'oliva - Lampante</b>				
Corfù <sup>1</sup>	2021-2-1	1,63 €/Kg	6,6% ↑	18,2% ↑
Creta	2021-2-1	1,63 €/Kg	6,6% ↑	25,0% ↑
Dodecanneso	2021-2-1	1,63 €/Kg	6,6% ↑	25,0% ↑
Mitylene	2021-2-1	1,63 €/Kg	6,6% ↑	25,0% ↑
Nord Grecia	2021-2-1	1,63 €/Kg	3,2% ↑	18,2% ↑
<b>Olio d'oliva - Vergine</b>				
Creta	2021-2-1	1,95 €/Kg	2,4% ↑	36,5% ↑
Mitylene	2021-2-1	1,95 €/Kg	2,4% ↑	25,5% ↑

[Archivio News mercati oli vegetali](#)

**19/01/2021** Settimana n.2 dall'11 al 17 gennaio 2021

---

**10/12/2020** Settimana n.49 dal 30 novembre al 6 dicembre 2020

---

**17/11/2020** Settimana n.46 dal 9 al 15 novembre 2020

---

**14/10/2020** Settimana n.41 dal 5 all'11 ottobre 2020

---

**22/09/2020** Settimana n.39 dal 21 al 27 settembre 2020

---

**Ismea - Area Mercati**

*Servizio di rilevazione dei prezzi certificato qualità UNI EN ISO 9001*

***contattaci***

---